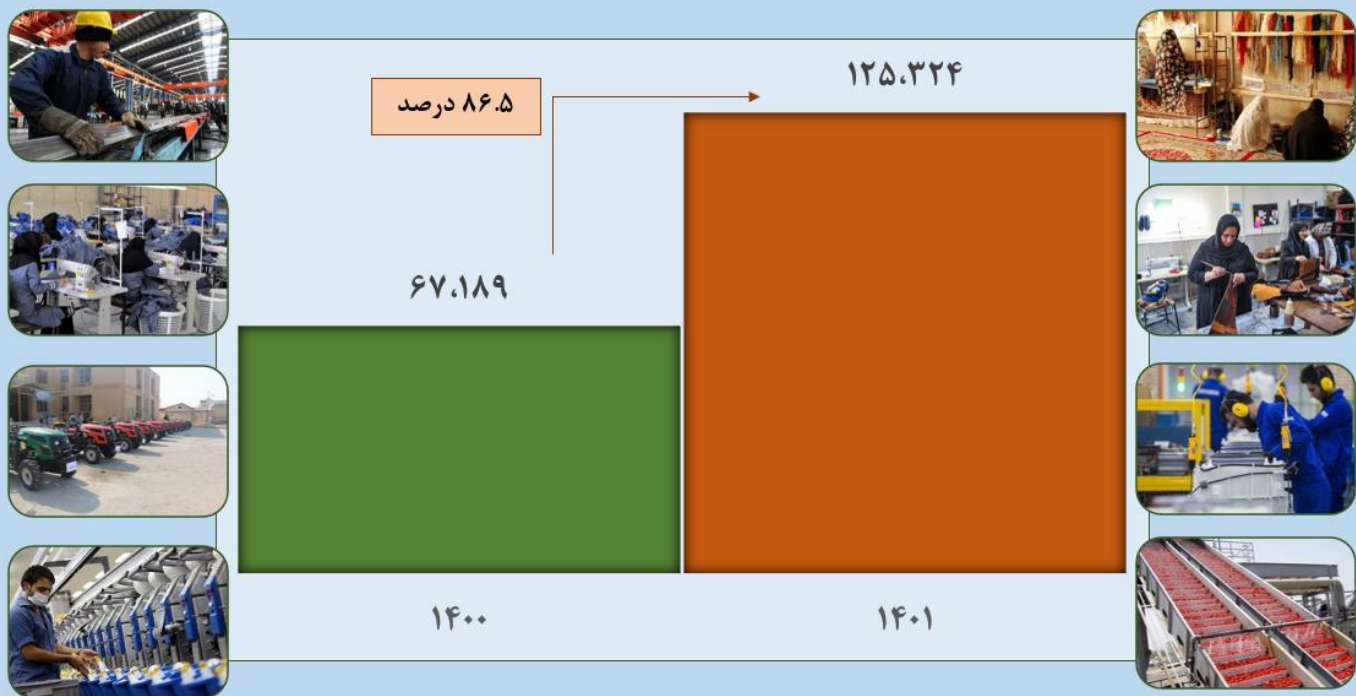




# سالنامه آماری صندوق کار آفرینی امید

## سال ۱۴۰۱



---

---

عنوان: سالنامه آماری صندوق کارآفرینی امید سال ۱۴۰۱

دوره دوم، شماره اول

تاریخ انتشار: خرداد ماه سال ۱۴۰۲

تهیه شده در مدیریت آمار، برنامه و بودجه

وبسایت صندوق کارآفرینی امید:

[www.karafariniomid.ir](http://www.karafariniomid.ir)

ارتباط با مدیریت آمار، برنامه و بودجه:

۰۲۱۶۶۵۶۸۸۹۷-۸

[Risk@Karafariniomid.ir](mailto:Risk@Karafariniomid.ir)

تهران، خیابان آیت الله طالقانی، بین میدان فلسطین و خیابان شهید سرپرست، پلاک ۵۱۸

کد پستی: ۱۴۱۶۸۹۳۹۳۱



❖ کارآفرینی نوعی عبادت و ارزش آفرینی محسوب می شود.

❖ ایجاد اشتغال نوعی زمینه سازی برای به کارگیری گنجینه استعداد های انسانی می باشد.

❖ مدیریت دقیق و عالمانه منابع مالی و همچنین بهبود فضای کسب و کار در اجرای کامل، دقیق، همه جانبه و مستمر سیاست های اصل ۴۴ از وظایف دولت است.



رهبر فرزانه انقلاب اسلامی، شعار سال ۱۴۰۱ را «تولید؛ دانش بنیان، اشتغال آفرین» اعلام فرمودند. با عنایت به این مهم، صندوق کارآفرینی امید تلاش کرد با رویکرد جهادی با افزایش سرعت و حجم اعطای تسهیلات اشتغال‌زایی به یاری کسب‌وکارهای خرد، کوچک و متوسط که نقش اساسی در تولید و اشتغال کشور دارند، بشتابد. در زمینه افزایش سرعت اعطای تسهیلات، مبنا قراردادن فناوری اطلاعات، راه‌اندازی سامانه‌های خدمات مالی و افزایش اختیارات استان‌ها، در دستور کار قرار گرفت. در زمینه افزایش حجم تسهیلات نیز

علاوه بر منابع داخلی صندوق، هم‌افزایی با منابع دستگاه‌های اجرایی ملی و استانی مرتبط از طریق امضای تفاهم‌نامه‌های همکاری میسر شد و علاوه بر آن روش‌های نوین تأمین مالی مانند مشارکت در طرح‌های تأمین مالی جمعی، صندوق‌های خصوصی (PE)، تأسیس شرکت تأمین سرمایه در کنار تلاش برای راه‌اندازی صندوق نیکوکاری و ظرفیت‌های مربوط به مسئولیت‌های اجتماعی موجب شد صندوق کارآفرینی امید بتواند به بالاترین رکورد خود در اعطای تسهیلات اشتغال‌زایی از بدو تأسیس دست یابد. در خصوص ماهیت اعطای تسهیلات نیز علاوه بر مشارکت موثر در نهضت احیای واحدهای اقتصادی نیمه فعال و راکد، اعطای تسهیلات اشتغال‌زایی به اقشار خاص مانند زنان سرپرست خانوار، افراد تحت پوشش سازمان بهزیستی و کمیته امداد امام خمینی (ره)، ساکنان مناطق روستایی و مرزی، آسیب‌دیدگان حادثه متروپل نیز قابل اشاره است. در خصوص مبحث اقتصاد دانش‌بنیان نیز پس از تأسیس مدیریت نوآوری و پیشرفت دانش‌بنیان، توجه ویژه‌ای معطوف حمایت از طرح‌های دانش بنیان شد. همچنین علاوه بر طرح‌های هر روستا یک محصول و روستای بدون بیکار، طرح روستای نون نیز طراحی و به مرحله بهره‌برداری رسید که گام مهمی در زمینه توسعه اشتغال روستایی محسوب می‌شود.

توسعه جهادی فعالیت‌های صندوق کارآفرینی امید بدون بهره‌گیری از ابزارهای مدیریتی نوین میسر نخواهد شد. بر این اساس تهیه سند تحول صندوق در چارچوب سند تحول دولت مردمی، تهیه برنامه راهبردی و تهیه برنامه ارتقای بهره‌وری صندوق در کنار فعالیت‌هایی از قبیل احیای نظام پیشنهادات، نظام آموزش حین خدمت و اجرای طرح طبقه‌بندی مشاغل، زمینه مناسبی را برای مدیریت علمی صندوق فراهم آورد.

مجموع این فعالیت‌ها نشان داد صندوق کارآفرینی امید این توان را در خود ایجاد نموده است با امکانات فعلی، هر سال دو برابر سال قبل تسهیلات اشتغال‌زایی را در اختیار کارآفرینان کشور قرار دهد.

در پایان بر خود لازم می‌دانم با سپاس از درگاه ایزد منان، از تمام زحمات و تلاش‌های همکارانم از سطح شعب و مدیریت‌های استانی تا مدیریت‌ها و معاونت‌های ستادی که با جدیت و پشتکار موجب تحقق دستاوردهای چشمگیری در سال ۱۴۰۱ شدند، صمیمانه تشکر و قدردانی نمایم. همچنین از حمایت‌ها، راهنمایی‌ها و مشارکت تمام اعضای هیأت مدیره و هیأت امنای بسیار سپاسگزارم.

نعمت‌اله رضایی

## فهرست مطالب

۶.....	فصل اول: معرفی صندوق کارآفرینی امید .....
۶.....	۱-۱ مقدمه .....
۶.....	۲-۱ تعاریف و مفاهیم .....
۷.....	۳-۱ تاریخچه صندوق کارآفرینی امید .....
۸.....	فصل دوم: تسهیلات صندوق کارآفرینی امید .....
۸.....	۱-۲ خلاصه عملکرد تسهیلات پرداخت شده .....
۹.....	نمودار ۱- مانده کل تسهیلات (میلیارد ریال) .....
۹.....	نمودار ۲- مبلغ تسهیلات مصوب شده (میلیارد ریال) .....
۱۰.....	نمودار ۳- سهم مبلغ تسهیلات پرداخت شده به تفکیک نوع تسهیلات .....
۱۰.....	نمودار ۴- نقشه تعداد تسهیلات اشتغال‌زایی سال ۱۴۰۱ .....
۱۱.....	نمودار ۵- مبلغ تسهیلات اشتغال‌زایی پرداخت شده به تفکیک بخشهای اقتصادی (میلیارد ریال) .....
۱۲.....	جدول (۱): تعداد تسهیلات در سال ۱۴۰۱ و ۱۴۰۰ .....
۱۳.....	جدول (۲): مبلغ تسهیلات در سال ۱۴۰۱ و ۱۴۰۰ (میلیون ریال) .....
۱۴.....	جدول (۳): تعداد تسهیلات بر اساس نوع تسهیلات در سال ۱۴۰۱ و ۱۴۰۰ (فقره) .....
۱۵.....	جدول (۴): مبلغ تسهیلات بر اساس نوع تسهیلات در سال ۱۴۰۱ و ۱۴۰۰ (میلیون ریال) .....
۱۶.....	جدول (۵): مقایسه تعداد و مبلغ تسهیلات پرداخت شده براساس گروه مبلغ در سال ۱۴۰۱ و ۱۴۰۰ .....
۱۶.....	جدول (۶): مقایسه تعداد تسهیلات پرداخت شده بر اساس گروه مبلغ در بخشهای اقتصادی در سال ۱۴۰۱ و ۱۴۰۰ .....
۱۷.....	جدول (۷): مقایسه مبلغ تسهیلات پرداخت شده بر اساس گروه مبلغ در بخشهای اقتصادی در سال ۱۴۰۱ و ۱۴۰۰ (میلیون ریال) .....
۱۸.....	نمودار ۶- مبلغ تسهیلات اشتغال سال ۱۴۰۱ به تفکیک استان .....
۱۸.....	نمودار ۷- مبلغ تسهیلات اشتغال سال ۱۴۰۰ به تفکیک استان .....
۱۹.....	جدول (۸): تعداد تسهیلات اشتغال بر اساس بخشهای اقتصادی در سال ۱۴۰۱ و ۱۴۰۰ .....
۲۰.....	جدول (۹): مبلغ تسهیلات اشتغال بر اساس بخشهای اقتصادی در سال ۱۴۰۱ و ۱۴۰۰ (میلیون ریال) .....
۲۱.....	جدول (۱۰): تعداد تسهیلات بر اساس نوع مالکیت و جنسیت در سال ۱۴۰۱ و ۱۴۰۰ (فقره) .....
۲۲.....	جدول (۱۱): مبلغ تسهیلات بر اساس نوع مالکیت و جنسیت در سال ۱۴۰۱ و ۱۴۰۰ (میلیون ریال) .....
۲۳.....	نمودار ۸- سهم تسهیلات پرداختی در سال ۱۴۰۰ بر اساس نوع مالکیت و جنسیت .....
۲۳.....	نمودار ۹- سهم تسهیلات پرداختی در سال ۱۴۰۱ بر اساس نوع مالکیت و جنسیت .....
۲۴.....	جدول (۱۲): عملکرد تفاهم نامه‌های عمده در سال ۱۴۰۱ (مبلغ: میلیون ریال) .....
۲۵.....	جدول (۱۳): عملکرد تفاهم‌نامه‌های عمده در سال ۱۴۰۱ (مبلغ: میلیون ریال) .....
۲۶.....	فصل سوم: وصول اقساط و مطالبات صندوق .....
۲۶.....	جدول (۱۴): مانده مطالبات (میلیون ریال) .....
۲۷.....	جدول (۱۵): مطالبات جاری و غیرجاری در انتهای اسفند ماه ۱۴۰۱ و ۱۴۰۰ (میلیون ریال) .....
۲۸.....	جدول (۱۶): سرفصل جاری در انتهای اسفند ماه ۱۴۰۱ و ۱۴۰۰ (میلیون ریال) .....
۲۹.....	جدول (۱۷): سرفصل غیرجاری در انتهای اسفند ماه ۱۴۰۱ و ۱۴۰۰ (میلیون ریال) .....
۳۰.....	جدول (۱۸): سرفصل سررسیدگذشته در انتهای اسفند ماه ۱۴۰۱ و ۱۴۰۰ (میلیون ریال) .....
۳۱.....	جدول (۱۹): سرفصل معوق در انتهای اسفند ماه ۱۴۰۱ و ۱۴۰۰ (میلیون ریال) .....
۳۲.....	جدول (۲۰): سرفصل مشکوک‌الوصول در انتهای اسفند ماه ۱۴۰۱ و ۱۴۰۰ (میلیون ریال) .....
۳۳.....	جدول (۲۱): انتظار وصول و وصولی در سال ۱۴۰۱ (میلیون ریال) .....

۳۴	نمودار ۱۰- شاخص مطالبات غیر جاری (NPL) به تفکیک سال.....
۳۴	نمودار ۱۱- شاخص مطالبات غیر جاری (NPL) سال ۱۴۰۱ به تفکیک استان.....
۳۵	فصل چهارم: تجهیز منابع.....
۳۵	<b>۱-۴ تفاهمنامه با دستگاههای اجرایی ملی.....</b>
۳۵	جدول (۲۲)- تفاهمنامه‌های منعقد شده با دستگاههای اجرایی ملی.....
۳۵	<b>۲-۴ تفاهمنامه‌های استانی.....</b>
۳۵	جدول (۲۳)- تفاهمنامه‌های منعقد شده با دستگاههای استانی.....
۳۶	<b>۳-۴ منابع تبصره ۱۸ قانون بودجه.....</b>
۳۶	جدول (۲۴)- تفاهمنامه‌های مربوط به تبصره ۱۸ قانون بودجه سال ۱۴۰۰ (میلیارد ریال).....
۳۷	جدول (۲۵)- تفاهمنامه‌های مربوط به تبصره ۱۸ قانون بودجه سال ۱۴۰۱ (میلیارد ریال).....
۳۸	<b>۴-۴ منابع صندوق توسعه ملی.....</b>
۳۸	جدول (۲۶)- منابع دریافت شده از صندوق توسعه ملی از ابتدا تا پایان سال ۱۴۰۱ (میلیارد ریال).....
۳۸	<b>۵-۴ افزایش سرمایه صندوق.....</b>
۳۸	جدول (۲۷)- سرمایه صندوق از سال ۱۳۸۵ تا ۱۴۰۱ (میلیارد ریال).....
۳۹	فصل پنجم: سفرهای ریاست محترم جمهوری.....
۳۹	جدول (۲۸)- تسهیلات مصوب سفرهای ریاست محترم جمهوری.....
۴۰	فصل ششم: منابع انسانی صندوق کارآفرینی امید.....
۴۰	جدول (۲۹)- تعداد و میزان تحصیلات کارکنان.....

## فصل اول: معرفی صندوق کارآفرینی امید

### ۱-۱ مقدمه

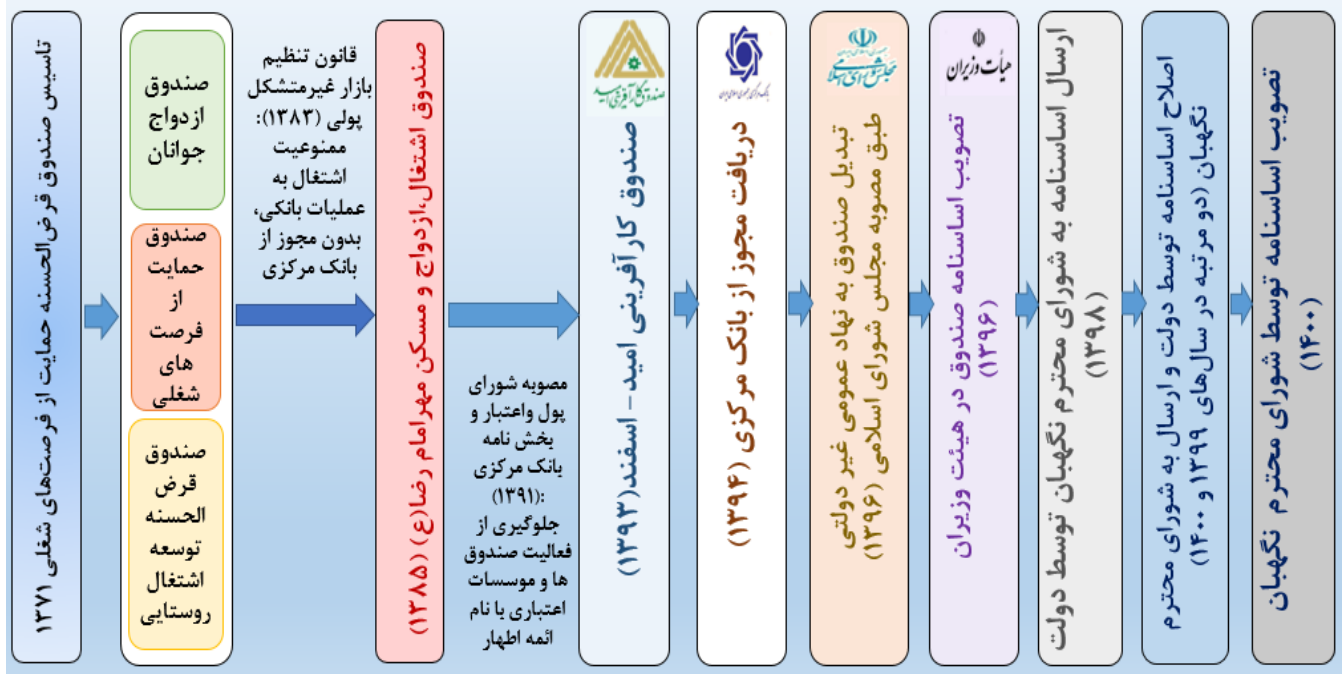
صندوق کارآفرینی امید یک نهاد عمومی غیردولتی است که به صورت کاملاً غیرانتفاعی و با رویکرد بانکداری اجتماعی و با هدف حمایت از گروه‌های اجتماعی غیربانک‌پذیر و کسب‌وکارهای خرد و کوچک و متوسط تأسیس شده است.

صندوق به‌عنوان بازوی حمایتی دولت در حمایت مالی از جوانان تحصیل‌کرده، دارای مهارت، زنان سرپرست خانوار، روستاییان، نخبگان، کارآفرینان در قالب ایجاد کسب و کارهای خرد و کوچک با رویکرد توانمندسازی و شبکه‌سازی هم‌افزا و تکمیل زنجیره ارزش با راهبرد جلب مشارکت‌های مردمی از طریق ایجاد و توسعه صندوق‌های تخصصی سرمایه‌گذاری، تأمین مالی، توسعه مشارکت‌های خیرین و بهره‌گیری از ظرفیت و مزیت‌های اقتصادی مناطق با اولویت نواحی روستایی و مناطق کمتر برخوردار فعالیت دارد.

### ۱-۲ تعاریف و مفاهیم

- **تسهیلات قرض الحسنه:** نوعی قرض است که به موجب آن صندوق مبلغ معینی را طبق ضوابط مقرر در دستورالعمل به اشخاص حقیقی یا حقوقی به عنوان قرض واگذار می‌کند.
- **مطالبات جاری:** مطالباتی است که پرداخت اصل و سود تسهیلات و یا بازپرداخت اقساط در سررسید صورت گرفته و یا حداکثر از سررسید آن دو ماه گذشته است.
- **مطالبات غیرجاری:** شامل مطالبات سررسید گذشته، معوق و مشکوک‌الوصول است.
- **مطالبات سررسید گذشته:** مطالباتی است که از تاریخ سررسید اصل و سود تسهیلات و یا تاریخ قطع پرداخت اقساط بیش از دو ماه گذشته است، ولی تأخیر در بازپرداخت، هنوز از ۶ ماه تجاوز نکرده است. در این صورت فقط مبلغ سررسید شده تسهیلات به این طبقه منتقل می‌شود.
- **مطالبات معوق:** اصل و سود تسهیلاتی که بیش از ۶ ماه و کمتر از ۱۸ ماه از تاریخ سررسید و یا از تاریخ قطع پرداخت اقساط سپری شده و مشتری هنوز اقدامی برای بازپرداخت مطالبات موسسه اعتباری نکرده است. در این صورت مانده سررسید شده تسهیلات به این طبقه منتقل می‌شود.
- **مطالبات مشکوک‌الوصول:** تمامی اصل و سود تسهیلاتی که بیش از ۱۸ ماه از سررسید و یا از تاریخ قطع پرداخت اقساط آن‌ها سپری شده و مشتری هنوز اقدام به بازپرداخت بدهی خود نکرده است.
- **NPL:** نسبت مطالبات غیرجاری بر مانده تسهیلات

۱-۳ تاریخچه صندوق کارآفرینی امید

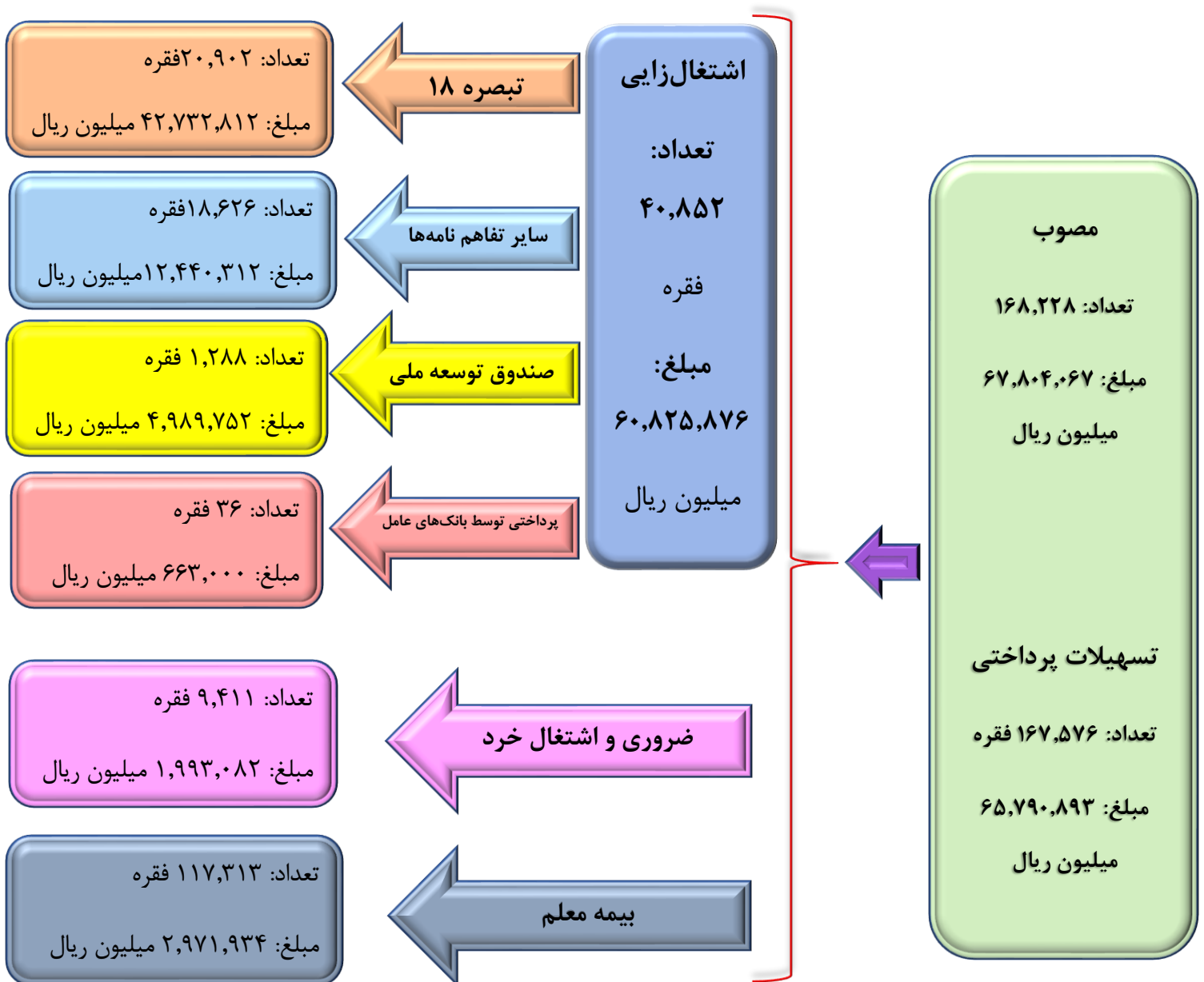


- براساس بند «ب» تبصره ۷ قانون بودجه سال ۱۳۷۱ کل کشور، صندوق قرض الحسنه حمایت از فرصت‌های شغلی ایجاد و پس از تصویب آیین‌نامه نحوه اداره و اساسنامه آن در اسفند ۱۳۷۰ توسط هیأت محترم وزیران، از تاریخ ۳۱/۱/۱۳۷۱ با انتصاب هیأت مدیره فعالیت خود را رسماً آغاز نموده است. سپس در اجرای مصوبه شورایی عالی اداری مورخ ۲۶/۲/۱۳۸۵، صندوق قرض الحسنه توسعه اشتغال روستایی و صندوق ازدواج جوانان با تمام وظایف، اختیارات، مسئولیت‌های قانونی، دارایی‌ها، تعهدات، اعتبارات، امکانات و نیروی انسانی در صندوق حمایت از فرصت‌های شغلی ادغام و با عنوان صندوق اشتغال، ازدواج و مسکن مهر امام رضا (ع) تشکیل و براساس آیین‌نامه‌های صندوق حمایت از فرصت‌های شغلی به فعالیت خود ادامه داد و به استناد بند ۸ مصوبه فوق در جلسه مورخ ۱/۵/۱۳۸۶ با حضور رئیس محترم جمهور وقت و اعضای هیأت امنای صندوق، آیین‌نامه نحوه اداره صندوق اشتغال، ازدواج، مسکن مهر امام رضا (ع) در ۳۶ ماده و ۹ تبصره مصوب شد و در تاریخ ۸/۱۱/۱۳۸۸ شورایی عالی اداری موادی از اساسنامه صندوق را اصلاح نمود. در راستای قانون بازار غیرمتشکل پولی مصوب سال ۱۳۸۳ و الزامات شورای پول و اعتبار و بخشنامه‌های بانک مرکزی مبنی بر عدم درج نام ائمه اطهار (ع) بر روی مؤسسات مالی و اعتباری و صندوق‌ها در سال ۱۳۹۱، نام صندوق براساس صورتجلسه مجمع عمومی عادی به شماره ۱۴۰۷۴/۹۳ مورخ ۲۳/۱۰/۱۳۹۳ به صندوق کارآفرینی امید به شناسه ملی ۱۴۰۰۲۹۰۶۳۰۹ تغییر نام یافته و مراتب به همراه اساسنامه جدید که طی نامه شماره ۳۱۴۳۶۰ مورخ ۲۵/۱۱/۱۳۹۳ بانک مرکزی ج.ا.تایید و ابلاغ و در روزنامه رسمی مورخ ۱۰/۱۲/۱۳۹۳ به ثبت رسیده است و در سال ۱۳۹۴ مجوز موقت فعالیت ۲ ساله صندوق طی نامه شماره ۲۲۳۹۵۷ مورخ ۱۰/۸/۱۳۹۴ از سوی بانک مرکزی ج.ا. صادر و همواره طی سال‌های ۱۳۹۶ تا ۱۴۰۰ تمدید شده است. همچنین به استناد بند (و) تبصره ۱۲ قانون بودجه سال ۱۳۹۶ کل کشور ماهیت حقوقی صندوق تحت عنوان نهاد عمومی غیردولتی تعیین و براساس مصوبه شماره ۵۵۴۴۵۶/ت/۱۶۹۵۴۲ مورخ ۲۸/۱۲/۱۳۹۶ هیأت محترم وزیران، اساسنامه صندوق به‌عنوان نهاد عمومی غیردولتی تصویب شد و نهایتاً براساس هیأت محترم وزیران به شماره ۵۷۰۶۴/ت/۸۱۵۴۰ مورخ ۰۱/۰۸/۱۴۰۰ اساسنامه صندوق بعد از تصویب شورای محترم نگهبان ابلاغ گردید.

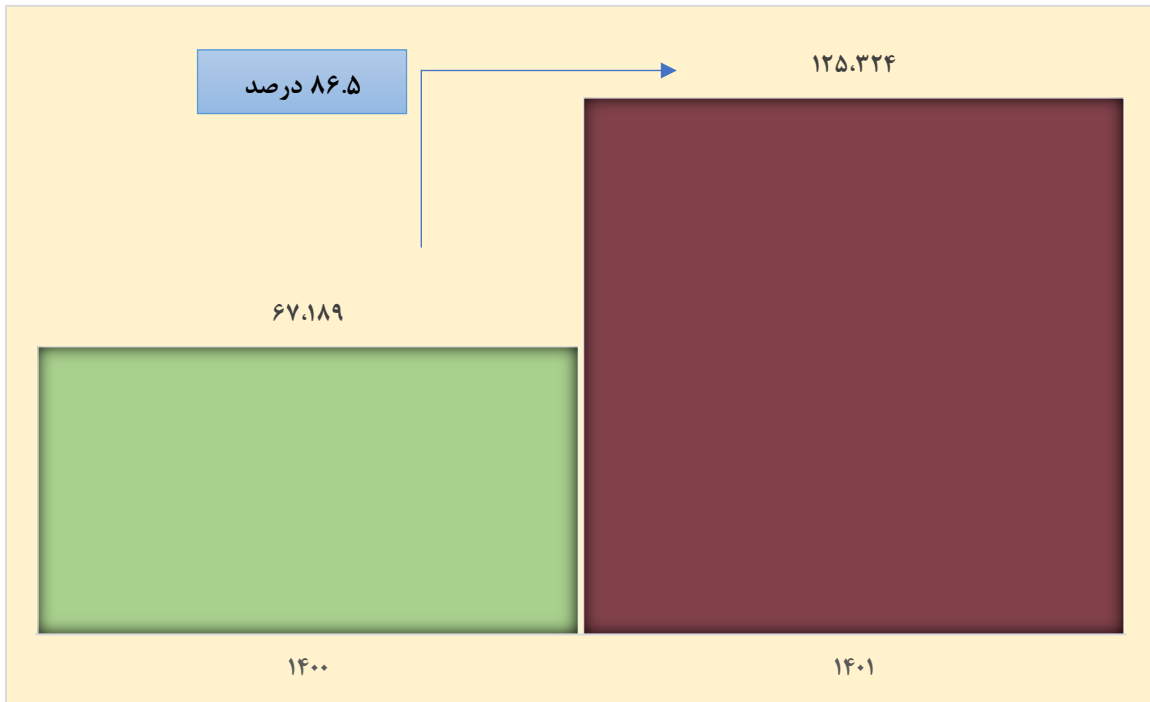


## فصل دوم: تسهیلات صندوق کارآفرینی امید

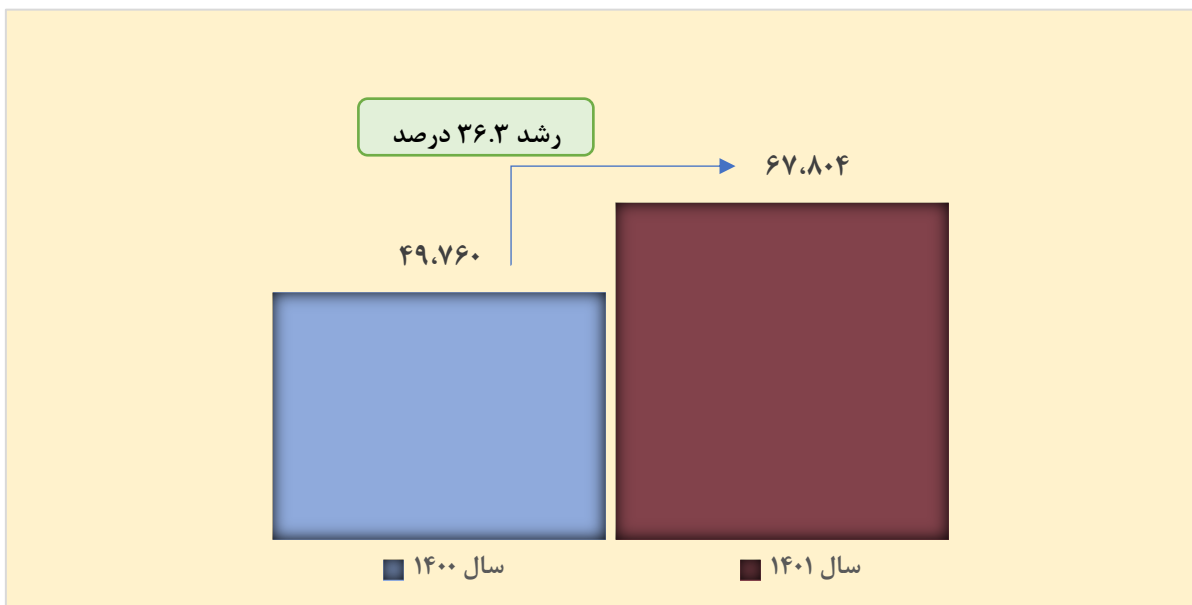
۱-۲ خلاصه عملکرد تسهیلات پرداخت شده



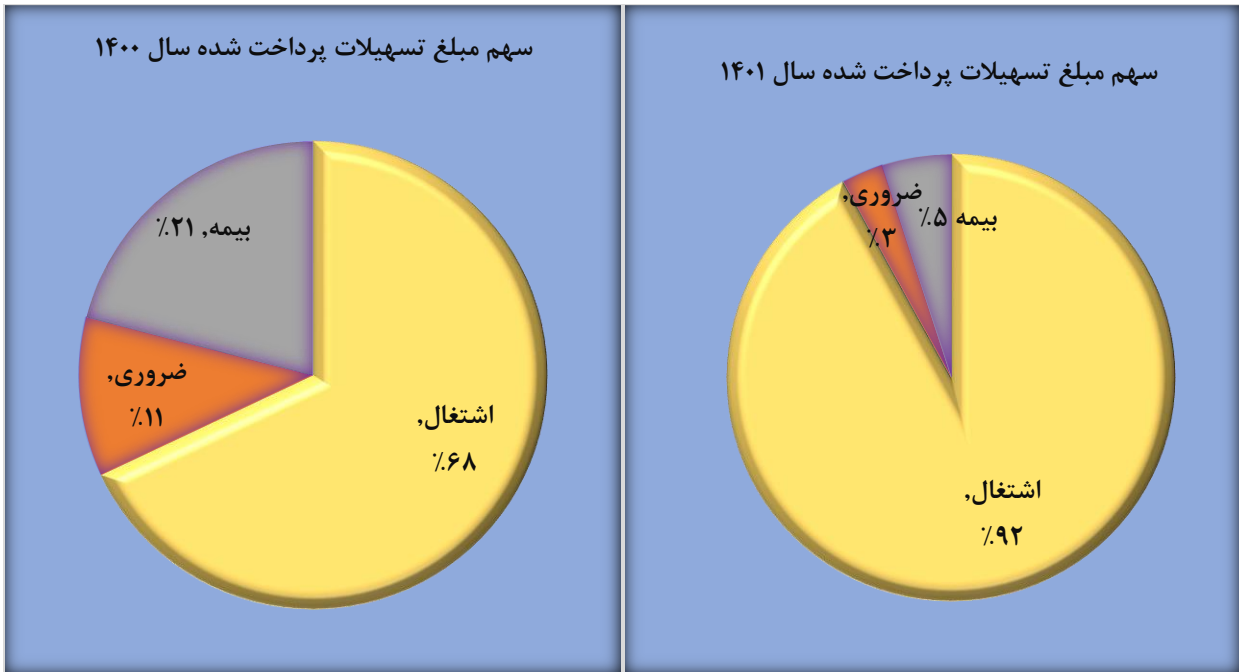
نمودار ۱- مانده کل تسهیلات (میلیارد ریال)



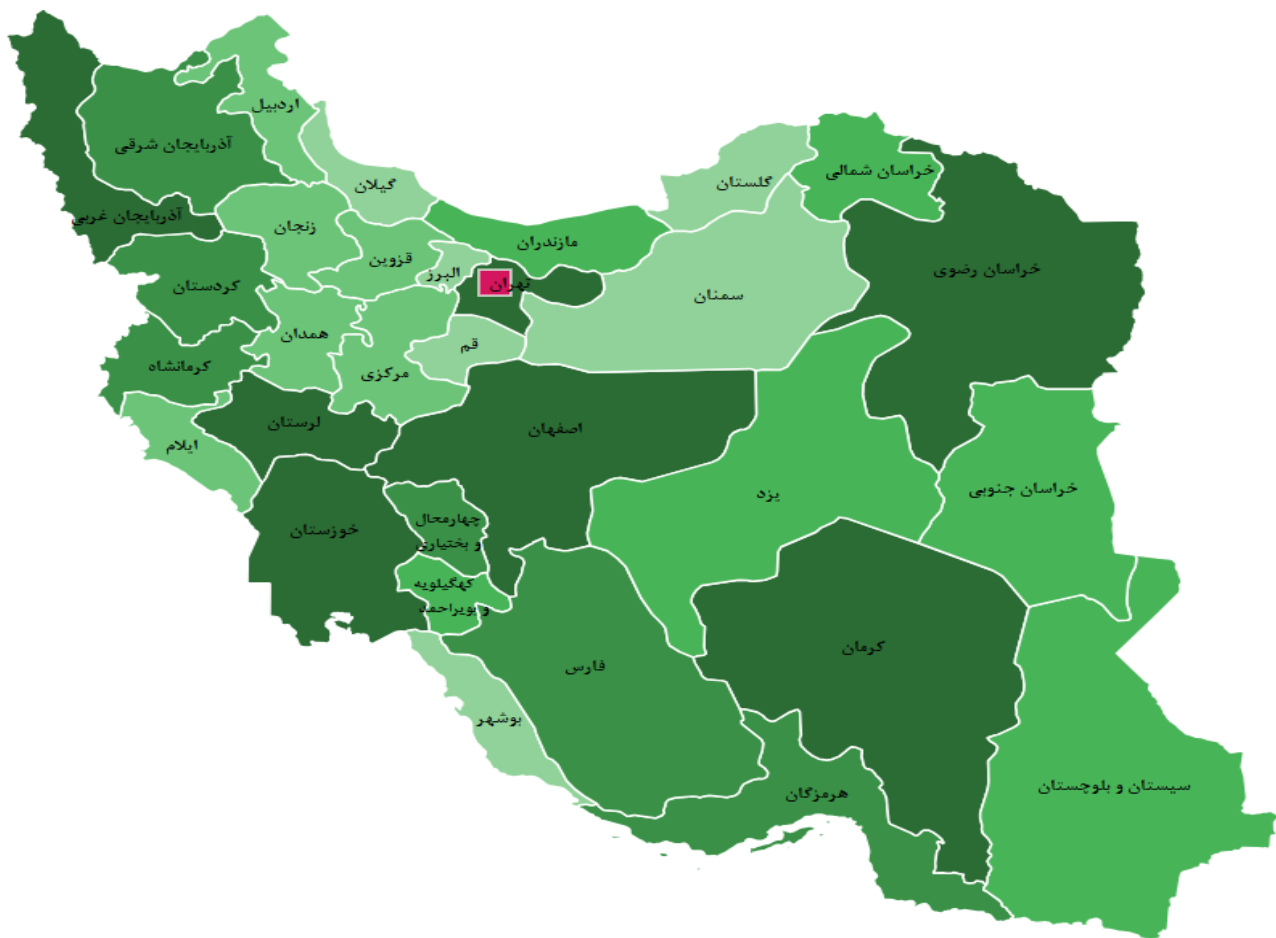
نمودار ۲- مبلغ تسهیلات مصوب شده (میلیارد ریال)



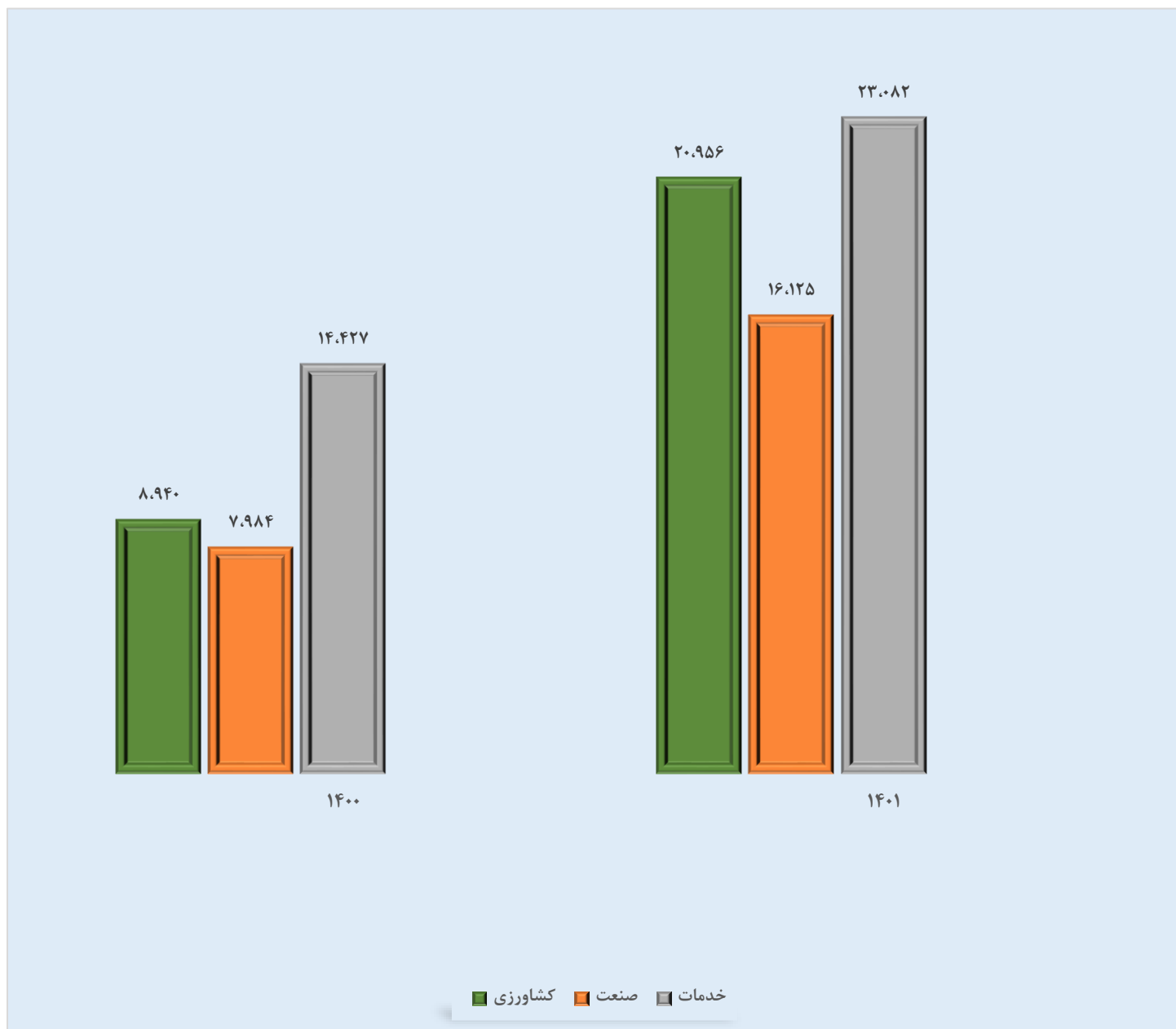
نمودار ۳- سهم مبلغ تسهیلات پرداخت شده به تفکیک نوع تسهیلات



نمودار ۴- نقشه تعداد تسهیلات اشتغال‌زایی سال ۱۴۰۱



## نمودار ۵- مبلغ تسهیلات اشتغال‌زایی پرداخت شده به تفکیک بخش‌های اقتصادی (میلیارد ریال)



## جدول (۱): تعداد تسهیلات در سال ۱۴۰۱ و ۱۴۰۰

سال ۱۴۰۰	سال ۱۴۰۱	استان
۵۷۷.۲۳۵	۱۶۷.۵۴۰	مجموع
۲.۵۷۶	۱.۶۰۵	آذربایجان شرقی
۳.۱۶۷	۲.۱۸۷	آذربایجان غربی
۱.۶۹۵	۱.۱۸۶	اردبیل
۳.۱۷۲	۲.۷۳۳	اصفهان
۱.۴۸۶	۱.۳۰۹	ایلام
۳۵۴	۶۰۹	البرز
۱.۳۳۳	۸۶۴	بوشهر
۵.۴۲۶	۲.۳۱۳	تهران
۱.۶۸۷	۱.۷۴۹	چهارمحال بختیاری
۳.۱۰۴	۱.۳۶۱	خراسان جنوبی
۳.۲۸۵	۲.۱۹۹	خراسان رضوی
۱.۶۱۶	۱.۳۸۳	خراسان شمالی
۵۰.۳۷	۲.۷۹۸	خوزستان
۲.۲۰۵	۱.۱۸۳	زنجان
۱.۲۹۳	۶۵۶	سمنان
۳.۷۴۵	۱.۴۴۹	سیستان و بلوچستان
۳.۳۹۸	۱.۸۱۵	فارس
۱.۰۱۷	۱.۰۷۱	قزوین
۹۴۹	۱.۴۳۴	قم
۱.۵۷۴	۱.۵۳۹	کردستان
۲.۷۵۱	۲.۱۱۷	کرمان
۳.۲۰۷	۱.۹۹۳	کرمانشاه
۱.۷۸۵	۱.۴۱۳	کهگیلویه و بویر احمد
۱.۳۸۵	۱.۳۳۲	گلستان
۲.۰۴۵	۹۹۵	گیلان
۳.۸۴۹	۲.۰۶۱	لرستان
۱.۶۹۴	۱.۵۸۵	مازندران
۹۴۹	۱.۰۰۸	مرکزی
۱.۰۶۴	۱.۶۵۸	هرمزگان
۸۸۶	۱.۳۸۴	همدان
۳.۲۷۲	۱.۶۸۳	یزد
۴.۱۶۶	۱.۴۸۵	مستقل مرکزی
۵۰۲.۰۶۳	۱۱۷.۳۸۳	بانکداری مجازی

\* در سال ۱۴۰۰ تعداد ۵۰۲,۰۴۰ فقره و در سال ۱۴۰۱ تعداد ۱۱۷,۳۱۳ فقره از تسهیلات مربوط به طرح بیمه معلم بوده است.

\* در سال ۱۴۰۰ تعداد ۱۱۷ فقره و در سال ۱۴۰۱ تعداد ۳۶ فقره از تسهیلات مربوط به بانک های عامل می باشد.

جدول (۲): مبلغ تسهیلات در سال ۱۴۰۱ و ۱۴۰۰ (میلیون ریال)

استان	سال ۱۴۰۱	سال ۱۴۰۰	درصد رشد
مجموع	۶۵,۱۲۷,۸۹۳	۴۶,۳۵۱,۶۸۵	۴۰.۵
البرز	۱,۲۵۸,۴۱۳	۲۰۸,۰۰۸	۵۰۵.۰
قم	۱,۲۸۱,۱۳۴	۲۷۳,۰۷۵	۳۶۹.۲
مرکزی	۱,۳۵۶,۳۲۲	۳۵۹,۶۶۶	۲۷۷.۱
هرمزگان	۱,۹۶۹,۰۴۳	۵۷۶,۹۸۷	۲۴۱.۳
قزوین	۱,۵۷۷,۵۴۰	۴۸۱,۵۸۱	۲۲۷.۶
کردستان	۱,۹۸۳,۴۶۹	۶۴۴,۲۰۳	۲۰۷.۹
همدان	۱,۶۶۰,۲۱۴	۵۷۸,۷۵۰	۱۸۶.۹
سمنان	۹۵۳,۴۹۹	۳۳۴,۷۲۲	۱۸۴.۹
خراسان شمالی	۱,۶۴۷,۲۹۳	۶۰۴,۱۵۴	۱۷۲.۷
گلستان	۱,۸۵۹,۱۹۲	۷۰۹,۲۲۴	۱۶۲.۱
چهارمحال بختیاری	۲,۳۵۱,۱۴۰	۹۱۳,۸۲۰	۱۵۷.۳
اصفهان	۳,۰۳۲,۴۷۸	۱,۲۰۸,۷۸۸	۱۵۰.۹
مازندران	۲,۴۵۷,۷۲۹	۱,۰۲۰,۶۷۰	۱۴۰.۸
ایلام	۱,۵۹۶,۲۶۹	۶۷۲,۹۲۵	۱۳۷.۲
خراسان رضوی	۳,۳۵۲,۷۴۶	۱,۴۱۵,۸۷۱	۱۳۶.۸
اردبیل	۱,۵۷۶,۸۱۹	۷۲۸,۰۱۴	۱۱۶.۶
آذربایجان غربی	۲,۵۱۴,۵۱۵	۱,۱۹۵,۳۶۵	۱۱۰.۴
کرمانشاه	۲,۵۰۱,۴۵۱	۱,۱۹۳,۱۵۴	۱۰۹.۷
کهگیلویه و بویر احمد	۱,۵۸۳,۰۱۱	۷۵۹,۴۷۷	۱۰۸.۴
کرمان	۲,۳۵۶,۲۸۳	۱,۱۳۴,۷۷۰	۱۰۷.۶
فارس	۲,۶۶۶,۷۵۴	۱,۴۲۶,۰۷۱	۸۷.۰
آذربایجان شرقی	۲,۲۹۳,۰۶۷	۱,۵۵۸,۴۲۱	۴۷.۱
بوشهر	۱,۱۰۴,۶۰۸	۷۷۱,۹۲۷	۴۳.۱
گیلان	۱,۳۷۰,۲۲۶	۹۶۰,۵۷۰	۴۲.۶
زنجان	۱,۵۵۵,۳۳۴	۱,۱۸۹,۹۲۳	۳۰.۷
خراسان جنوبی	۱,۵۰۴,۸۲۱	۱,۱۵۵,۵۷۱	۳۰.۲
لرستان	۲,۲۳۶,۹۲۱	۱,۷۳۳,۸۴۰	۲۹.۰
یزد	۱,۷۸۰,۹۶۲	۱,۳۹۷,۹۹۴	۲۷.۴
خوزستان	۲,۸۷۳,۴۶۸	۲,۳۶۲,۷۵۸	۲۱.۶
سیستان و بلوچستان	۲,۰۹۴,۸۱۳	۲,۱۸۱,۲۵۷	-۴.۰
تهران	۳,۱۹۲,۴۵۸	۴,۰۸۷,۰۱۵	-۲۱.۹
مستقل مرکزی	۵۴۹,۹۹۹	۱,۶۳۰,۲۱۸	-۶۶.۳
بانکداری مجازی	۳,۰۳۵,۹۰۲	۱۰,۸۸۲,۸۹۶	-۷۲.۱

\* در سال ۱۴۰۰ مبلغ ۹,۹۵۰,۵۰۹ میلیون ریال و در سال ۱۴۰۱ مبلغ ۲,۹۷۱,۹۳۴ میلیون ریال از تسهیلات مربوط به طرح بیمه معلم بوده است.

\* در سال ۱۴۰۰ مبلغ ۲,۴۱۶,۰۰۰ میلیون ریال و در سال ۱۴۰۱ مبلغ ۶۶۳,۰۰۰ میلیون ریال از تسهیلات مربوط به بانک های عامل می باشد.

جدول (۳): تعداد تسهیلات بر اساس نوع تسهیلات در سال ۱۴۰۱ و ۱۴۰۰ (فقره)

سال ۱۴۰۰		سال ۱۴۰۱		استان
ضروری	اشتغال	ضروری	اشتغال	
۲۵,۳۲۳	۴۹,۸۷۲	۹,۴۱۱	۴۰,۸۱۶	مجموع
۳۳۵	۲,۲۴۱	۲۶۶	۱,۳۳۹	آذربایجان شرقی
۱,۰۱۷۴	۱,۹۹۳	۲۰۱	۱,۹۸۶	آذربایجان غربی
۸۱۴	۸۸۱	۱۰۹	۱,۰۷۷	اردبیل
۸۴۰	۲,۳۳۲	۳۹۶	۲,۳۳۷	اصفهان
۶۹۹	۷۸۷	۲۹۴	۱,۰۱۵	ایلام
۱۴۵	۲۰۹	۱۶۰	۴۴۹	البرز
۲۵۲	۱,۰۸۱	۱۸۷	۶۷۷	بوشهر
۱,۵۷۰	۳,۸۵۶	۵۳۱	۱,۷۸۲	تهران
۲۳۵	۱,۴۵۲	۲۷۵	۱,۴۷۴	چهارمحال بختیاری
۶۹۶	۲,۴۰۸	۹۸	۱,۲۶۳	خراسان جنوبی
۱,۰۷۷	۲,۲۰۸	۳۹۷	۱,۸۰۲	خراسان رضوی
۶۷۰	۹۴۶	۱۲۲	۱,۲۶۱	خراسان شمالی
۴۷۳	۴,۵۶۴	۲۸۱	۲,۵۱۷	خوزستان
۱,۱۶۵	۱,۰۴۰	۱۷۸	۱,۰۰۵	زنجان
۱,۰۳۵	۲۵۸	۳۰۲	۳۵۴	سمنان
۴۰۸	۳,۳۳۷	۲۴۴	۱,۲۰۵	سیستان و بلوچستان
۱,۱۰۲	۲,۲۹۶	۱۹۴	۱,۶۲۱	فارس
۶۲۸	۳۸۹	۱۳۰	۹۴۱	قزوین
۶۸۳	۲۶۶	۶۸۳	۷۵۱	قم
۵۷۵	۹۹۹	۹۰	۱,۴۴۹	کردستان
۴۴۳	۲,۳۰۸	۲۳۷	۱,۸۸۰	کرمان
۶۹۲	۲,۵۱۵	۳۰۷	۱,۶۸۶	کرمانشاه
۴۵۴	۱,۳۳۱	۲۶۵	۱,۱۴۸	کهگیلویه و بویر احمد
۵۱۹	۸۶۶	۴۵۸	۸۷۴	گلستان
۱,۰۳۶	۱,۰۰۷	۲۰۱	۷۹۴	گیلان
۷۶۴	۳,۰۸۵	۱۶۸	۱,۸۹۳	لرستان
۷۴۳	۹۵۱	۲۰۷	۱,۳۷۸	مازندران
۳۲۰	۶۲۹	۷۰	۹۳۸	مرکزی
۶۲۱	۴۴۳	۱۳۲	۱,۵۲۶	هرمزگان
۴۹۶	۳۹۰	۳۹۱	۹۹۳	همدان
۶۸۸	۲,۵۸۴	۴۷۳	۱,۲۱۰	یزد
۳,۹۴۶	۲۲۰	۱,۲۹۴	۱۹۱	مستقل مرکزی
۲۵	۰	۷۰	۰	بانکداری مجازی

\* در سال ۱۴۰۰ تعداد ۱۱۷ فقره و در سال ۱۴۰۱ تعداد ۳۶ فقره از تسهیلات مربوط به بانک های عامل می باشد.



جدول (۴): مبلغ تسهیلات بر اساس نوع تسهیلات در سال ۱۴۰۱ و ۱۴۰۰ (میلیون ریال)

استان	سال ۱۴۰۱		سال ۱۴۰۰		رشد (درصد)	
	اشتغال	ضروری	اشتغال	ضروری	اشتغال	ضروری
مجموع	۶۰.۱۶۲.۸۷۶	۱.۹۹۳.۰۸۳	۳۱.۳۵۰.۹۵۶	۵.۰۵۰.۲۱۷	۹۲	-۶۱
قم	۱.۱۸۰.۹۶۶	۱۰۰.۱۶۸	۱۸۱.۴۳۷	۹۱.۶۳۸	۵۵۱	۹
البرز	۱.۱۶۹.۴۸۳	۸۸.۹۳۰	۱۹۰.۱۷۶	۱۷.۸۳۲	۵۱۵	۳۹۹
مرکزی	۱.۳۴۱.۱۰۷	۱۵.۲۱۵	۳۲۵.۶۷۴	۳۳.۹۹۲	۳۱۲	-۵۵
هرمزگان	۱.۹۴۸.۴۰۹	۲۰.۶۳۴	۴۸۱.۰۸۱	۹۵.۹۰۶	۳۰۵	-۷۹
سمنان	۹۰۴.۷۵۳	۴۸.۷۴۶	۲۲۹.۹۶۹	۱۰۴.۷۵۲	۲۹۳	-۵۴
قزوین	۱.۵۵۸.۵۶۹	۱۸.۹۷۱	۴۱۹.۲۴۱	۶۲.۳۴۰	۲۷۲	-۷۰
کردستان	۱.۹۶۸.۵۳۹	۱۴.۹۳۰	۵۹۵.۴۸۳	۴۸.۷۲۰	۲۳۱	-۶۹
همدان	۱.۶۰۴.۱۷۸	۵۶.۰۳۶	۵۱۶.۰۲۰	۶۲.۷۳۱	۲۱۱	-۱۱
خراسان شمالی	۱.۶۳۱.۵۰۵	۱۵.۷۸۸	۵۴۱.۷۱۱	۶۲.۴۴۳	۲۰۱	-۷۵
گلستان	۱.۷۹۷.۹۵۵	۶۱.۲۳۷	۶۳۵.۶۶۱	۷۳.۵۶۳	۱۸۳	-۱۷
اصفهان	۲.۹۶۹.۰۶۹	۶۳.۴۰۹	۱.۰۷۶.۰۶۶	۱۳۲.۷۲۲	۱۷۶	-۵۲
مازندران	۲.۴۲۵.۱۸۵	۳۲.۵۴۴	۹۰۶.۷۰۰	۱۱۳.۹۶۹	۱۶۸	-۷۱
خراسان رضوی	۳.۲۵۹.۲۸۱	۹۳.۴۶۶	۱.۲۵۶.۸۳۰	۱۵۹.۰۴۱	۱۵۹	-۴۱
ایلام	۱.۵۵۳.۹۸۹	۴۲.۲۸۱	۶۰۰.۵۴۵	۷۲.۳۸۱	۱۵۹	-۴۲
اردبیل	۱.۵۶۰.۴۷۷	۱۶.۳۴۳	۶۳۸.۵۶۲	۸۹.۴۵۲	۱۴۴	-۸۲
آذربایجان غربی	۲.۴۷۹.۸۹۰	۳۴.۶۲۴	۱.۰۳۰.۷۶۰	۱۶۴.۶۰۵	۱۴۱	-۷۹
چهارمحال بختیاری	۲.۱۲۵.۴۲۱	۲۲۵.۷۱۹	۸۸۵.۵۰۳	۲۸.۳۱۶	۱۴۰	۶۹۷
کرمانشاه	۲.۴۳۷.۳۰۷	۶۴.۱۴۴	۱.۱۰۷.۹۲۰	۸۵.۲۳۵	۱۲۰	-۲۵
کرمان	۲.۳۰۳.۲۵۱	۵۳.۰۳۲	۱.۰۵۶.۱۱۱	۷۸.۶۵۹	۱۱۸	-۳۳
کهگیلویه و بویر احمد	۱.۵۵۰.۶۳۲	۳۲.۳۷۹	۷۱۴.۴۰۸	۴۵.۰۶۹	۱۱۷	-۲۸
فارس	۲.۶۲۸.۶۰۷	۳۸.۱۴۶	۱.۲۶۴.۸۹۹	۱۶۱.۱۷۲	۱۰۸	-۷۶
گیلان	۱.۳۴۱.۳۷۴	۲۸.۸۵۲	۸۴۲.۸۸۹	۱۱۷.۴۳۱	۵۹	-۷۵
آذربایجان شرقی	۲.۲۴۵.۸۸۶	۴۷.۱۸۱	۱.۴۹۳.۵۲۸	۶۴.۸۹۳	۵۰	-۲۷
بوشهر	۱.۰۷۲.۴۷۶	۳۲.۱۳۲	۷۳۵.۱۱۷	۳۶.۸۱۰	۴۶	-۱۳
زنجان	۱.۵۲۹.۸۳۴	۲۵.۵۰۰	۱.۰۸۱.۲۴۰	۱۰۸.۶۸۲	۴۲	-۷۷
خراسان جنوبی	۱.۴۹۲.۱۴۶	۱۲.۶۷۵	۱.۰۷۹.۱۲۱	۷۶.۴۴۹	۳۸	-۸۳
لرستان	۲.۲۱۰.۳۸۸	۲۶.۵۳۳	۱.۶۶۳.۸۳۶	۷۰.۰۰۳	۳۳	-۶۲
یزد	۱.۷۲۱.۱۱۱	۵۹.۸۵۱	۱.۳۱۹.۲۴۴	۷۸.۷۵۰	۳۱	-۲۴
خوزستان	۲.۸۲۷.۹۵۵	۴۵.۵۱۳	۲.۲۸۲.۵۴۳	۸۰.۲۱۵	۲۴	-۴۳
سیستان و بلوچستان	۲.۰۶۳.۶۷۳	۳۱.۱۴۰	۲.۱۲۵.۶۴۳	۵۵.۶۱۴	-۳	-۴۴
تهران	۳.۰۴۰.۲۵۵	۱۵۲.۲۰۳	۳.۵۷۴.۴۰۴	۵۱۲.۶۱۱	-۱۵	-۷۰
مستقل مرکزی	۲۱۹.۲۰۵	۳۳۰.۷۹۴	۴۹۸.۶۳۴	۱.۱۳۱.۵۸۴	-۵۶	-۷۱
بانکداری مجازی	۰	۶۳.۹۶۷	۰	۹۳۲.۶۳۷	۰	-۹۳

\* در سال ۱۴۰۰ مبلغ ۲,۴۱۶,۰۰۰ میلیون ریال و در سال ۱۴۰۱ مبلغ ۶۶۳,۰۰۰ میلیون ریال از تسهیلات مربوط به بانک های عامل می باشد.





جدول (۵): مقایسه تعداد و مبلغ تسهیلات پرداخت شده براساس گروه مبلغ در سال ۱۴۰۱ و ۱۴۰۰

اشتغال ۱۴۰۰		اشتغال ۱۴۰۱		اندازه وام
مبلغ (میلیون ریال)	تعداد	مبلغ (میلیون ریال)	تعداد	
۳۱,۳۵۰,۹۵۶	۴۹,۸۷۲	۶۰,۱۶۲,۸۷۶	۴۰,۸۱۶	مجموع
۱۲,۹۱۰,۸۰۰	۳۹,۶۰۰	۵,۹۲۷,۰۷۸	۱۶,۴۶۲	کمتر از ۵۰۰ میلیون ریال
۶,۴۹۹,۳۸۵	۷,۱۸۵	۱۲,۶۵۷,۹۹۳	۱۴,۳۷۸	از ۵۰۱ تا ۱ میلیارد ریال
۶,۹۱۰,۲۷۸	۲,۸۰۸	۲۱,۴۰۷,۹۵۹	۸,۸۲۵	از ۱ تا ۵ میلیارد ریال
۱,۱۳۰,۳۷۷	۱۳۲	۳,۶۳۲,۰۳۰	۴۵۴	از ۵ تا ۱۰ میلیارد ریال
۱,۴۱۸,۵۵۳	۸۲	۶,۷۲۰,۴۵۸	۴۳۲	از ۱۰ تا ۲۰ میلیارد ریال
۸۰۱,۰۰۵	۳۱	۶,۰۳۴,۶۵۵	۲۱۷	از ۲۰ تا ۳۰ میلیارد ریال
۱,۱۴۷,۷۰۸	۳۰	۲,۷۲۲,۵۶۸	۳۸	از ۳۰ تا ۵۰ میلیارد ریال
۵۳۲,۸۵۰	۵	۱,۰۶۰,۱۳۵	۱۱	بیش از ۵۰ میلیارد ریال

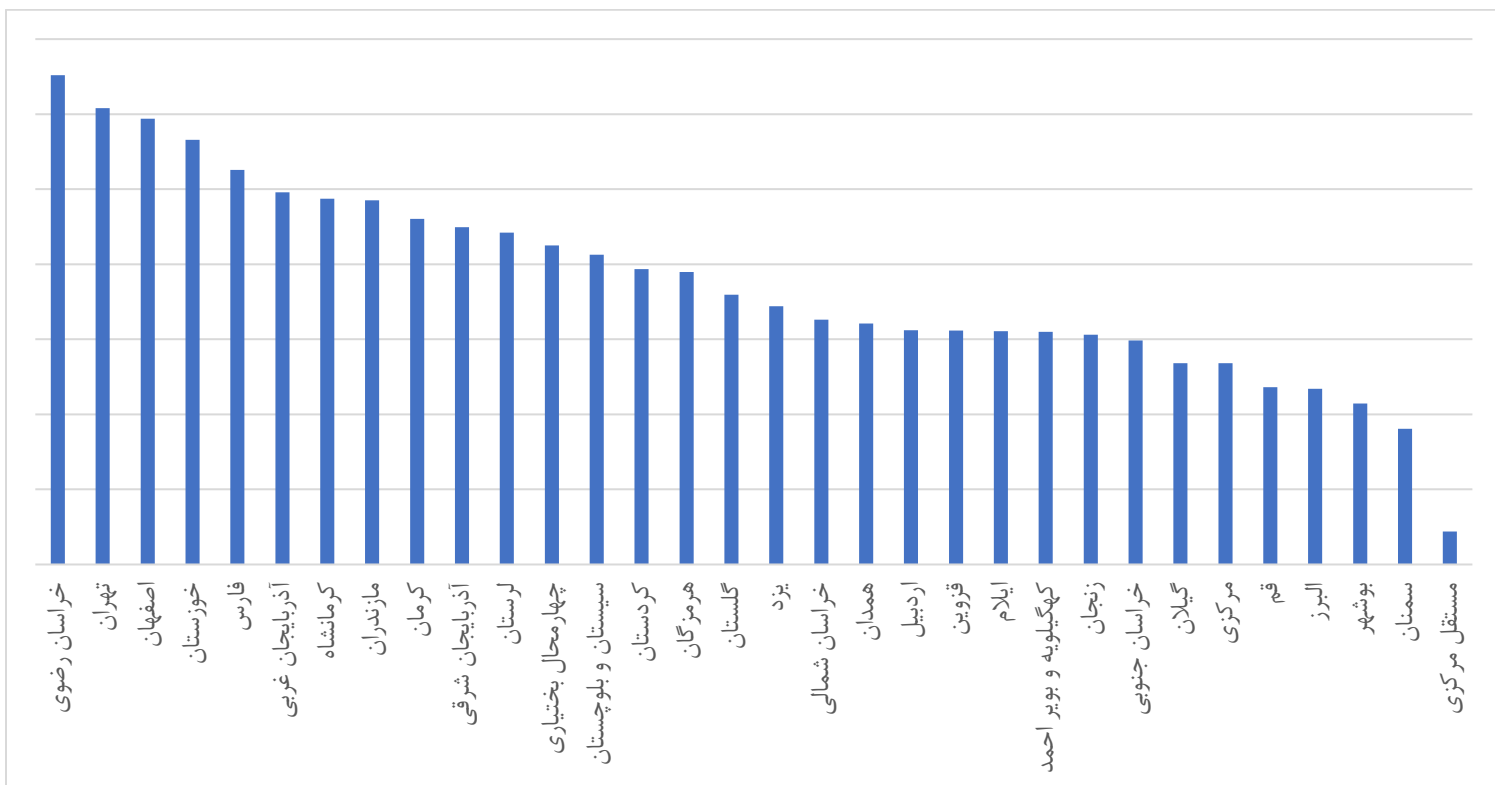
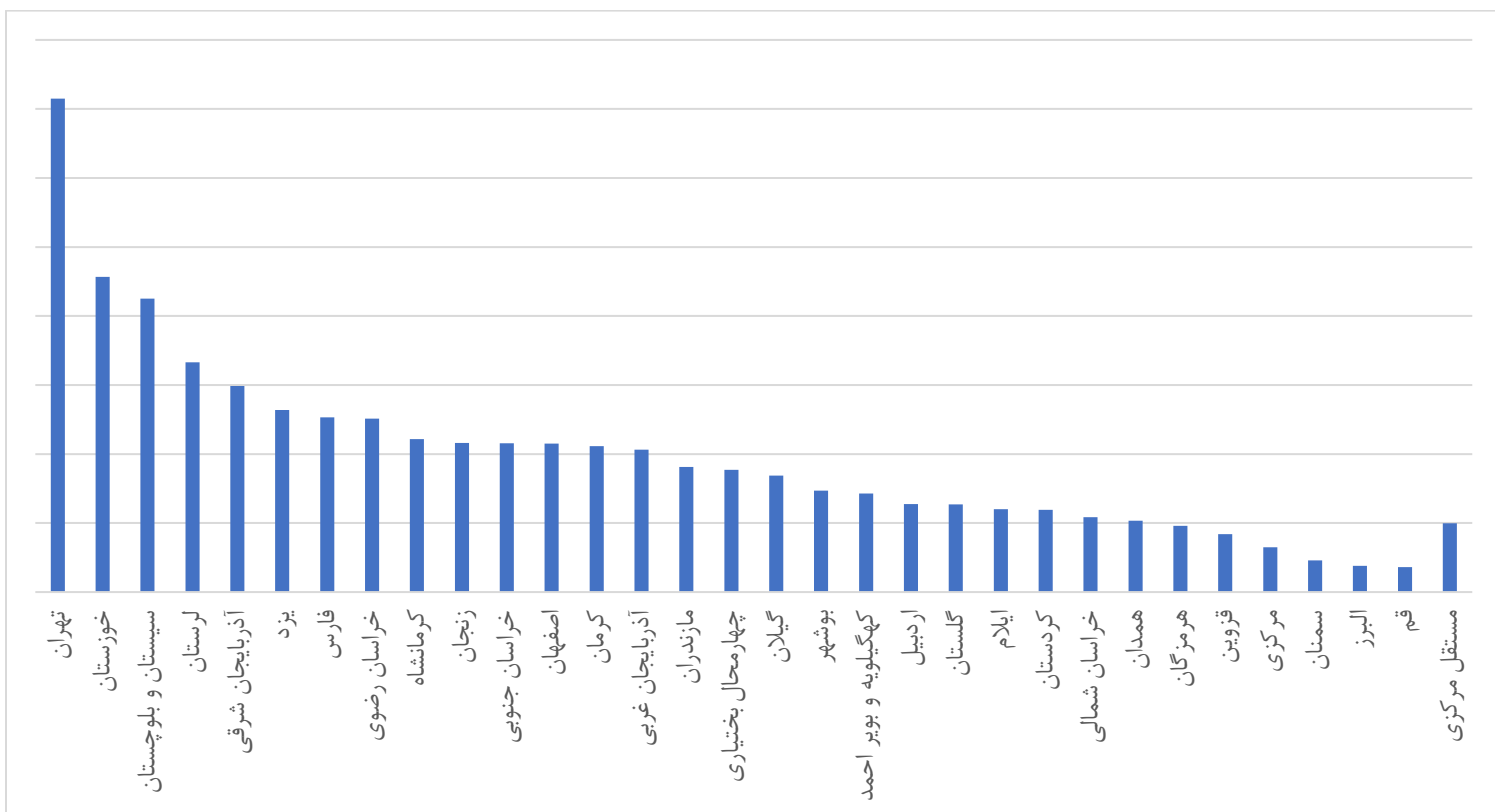
جدول (۶): مقایسه تعداد تسهیلات پرداخت شده بر اساس گروه مبلغ در بخش‌های اقتصادی در سال ۱۴۰۱ و ۱۴۰۰

سال ۱۴۰۰			سال ۱۴۰۱			اندازه وام
خدمات	صنعت	کشاورزی	خدمات	صنعت	کشاورزی	
۲۵,۶۵۶	۱۱,۱۸۵	۱۳,۰۳۱	۱۹,۰۰۱	۱۱,۶۹۸	۱۰,۱۱۷	مجموع
۱۹,۳۱۸	۹,۳۵۳	۱۰,۹۲۹	۶,۶۵۴	۷,۲۳۷	۲,۵۷۱	کمتر از ۵۰۰ میلیون ریال
۵,۰۷۷	۷۵۵	۱,۳۵۳	۷,۹۸۹	۲,۵۵۰	۳,۸۴۰	از ۵۰۱ تا ۱ میلیارد ریال
۱,۱۸۹	۹۵۵	۶۶۴	۴,۰۶۹	۱,۵۰۷	۳,۲۴۹	از ۱ تا ۵ میلیارد ریال
۳۴	۵۴	۴۴	۱۴۹	۱۲۹	۱۷۶	از ۵ تا ۱۰ میلیارد ریال
۲۰	۳۵	۲۷	۹۹	۱۷۴	۱۵۹	از ۱۰ تا ۲۰ میلیارد ریال
۷	۱۷	۷	۳۰	۶۸	۱۱۹	از ۲۰ تا ۳۰ میلیارد ریال
۸	۱۵	۷	۹	۲۵	۳	از ۳۰ تا ۵۰ میلیارد ریال
۳	۱	۱	۳	۸	۰	بیش از ۵۰ میلیارد ریال



جدول (۷): مقایسه مبلغ تسهیلات پرداخت شده بر اساس گروه مبلغ در بخش‌های اقتصادی در سال ۱۴۰۱ و ۱۴۰۰ (میلیون ریال)

سال ۱۴۰۰			سال ۱۴۰۱			اندازه وام
خدمات	صنعت	کشاورزی	خدمات	صنعت	کشاورزی	
۱۴,۴۲۷,۳۷۳	۷,۹۸۳,۶۹۰	۸,۹۳۹,۸۹۳	۲۳,۰۸۲,۱۱۱	۱۶,۱۲۴,۶۵۲	۲۰,۹۵۶,۱۱۳	مجموع
۵,۵۰۴,۵۴۷	۲,۶۲۳,۷۸۸	۴,۷۸۲,۴۶۵	۲,۴۹۳,۶۴۹	۲,۲۶۳,۵۹۶	۱,۱۶۹,۸۳۲	کمتر از ۵۰۰ میلیون ریال
۴,۵۷۸,۸۵۳	۷۲۳,۹۶۶	۱,۱۹۶,۵۶۶	۷,۰۵۷,۰۹۲	۲,۳۴۴,۶۴۹	۳,۲۵۶,۲۵۲	از ۵۰۰ میلیون ریال تا ۱ میلیارد ریال
۲,۸۱۱,۵۱۲	۲,۴۸۲,۷۶۱	۱,۶۱۶,۰۰۵	۹,۲۵۰,۰۲۰	۴,۱۳۴,۹۷۷	۸,۰۲۲,۹۶۱	از ۱ تا ۵ میلیارد ریال
۲۹۷,۵۸۵	۴۶۷,۲۲۸	۳۶۵,۵۶۴	۱,۲۱۹,۸۷۰	۱,۰۵۴,۳۲۴	۱,۳۵۷,۸۳۶	از ۵ تا ۱۰ میلیارد ریال
۳۵۷,۷۲۰	۶۰۹,۵۹۷	۴۵۱,۲۳۵	۱,۵۰۲,۳۷۴	۲,۷۳۶,۲۳۱	۲,۴۸۱,۸۵۳	از ۱۰ تا ۲۰ میلیارد ریال
۱۷۳,۰۵۷	۴۴۵,۷۱۱	۱۸۲,۲۳۷	۸۲۵,۰۵۲	۱,۹۳۸,۷۸۱	۳,۲۷۰,۸۲۲	از ۲۰ تا ۳۰ میلیارد ریال
۲۹۱,۷۷۰	۵۷۱,۱۴۴	۲۸۴,۷۹۴	۳۶۶,۳۰۰	۹۵۹,۷۱۲	۱,۳۹۶,۵۵۶	از ۳۰ تا ۵۰ میلیارد ریال
۴۱۲,۳۲۸	۵۹,۴۹۴	۶۱,۰۲۷	۳۶۷,۷۵۴	۶۹۲,۳۸۱	۰	بیش از ۵۰ میلیارد ریال

**نمودار ۶- مبلغ تسهیلات اشتغال سال ۱۴۰۱ به تفکیک استان**

**نمودار ۷- مبلغ تسهیلات اشتغال سال ۱۴۰۰ به تفکیک استان**


جدول (۸): تعداد تسهیلات اشتغال بر اساس بخش‌های اقتصادی در سال ۱۴۰۱ و ۱۴۰۰

سال ۱۴۰۰			سال ۱۴۰۱			استان
خدمات	صنعت	کشاورزی	خدمات	صنعت	کشاورزی	
۲۵,۶۵۶	۱۱,۱۸۵	۱۳,۰۳۱	۱۹,۰۰۱	۱۱,۶۹۸	۱۰,۱۱۷	مجموع
۱۰۲	۱۰۱	۶	۲۱۲	۱۹۲	۴۵	تهران
۳۴۳	۷۳	۲۷	۴۶۶	۸۸۹	۱۷۱	کرمانشاه
۲۲۰	۳۷۴	۳۵	۳۶۴	۴۰۲	۱۷۲	زنجان
۲۳۰	۱۰۰	۵۹	۷۱۷	۲۷	۱۹۷	ایلام
۱,۱۴۶	۸۷۴	۳۱۲	۷۲۹	۸۲۰	۷۸۸	قزوین
۳,۶۰۷	۲۲۵	۲۴	۱,۳۹۴	۳۳۹	۴۹	سمنان
۱۳۷	۱۷۰	۸۳	۲۸۹	۵۴۱	۱۶۳	آذربایجان شرقی
۶۹	۱۳۳	۵۶	۱۰۶	۱۴۵	۱۰۳	مازندران
۱,۱۲۹	۵۹۴	۲۷۰	۱,۱۴۲	۳۶۳	۴۸۱	هرمزگان
۲۲۷	۵۰۹	۱۴۵	۳۵۲	۴۶۹	۲۵۶	مرکزی
۱۱۳	۱۳۰	۲۳	۳۱۲	۴۰۰	۳۹	کهگیلویه و بویر احمد
۴۶۶	۱۵۳	۳۸۰	۷۳۱	۱۸۹	۵۲۹	یزد
۵۰۵	۲۱۵	۲۲۶	۷۰۹	۲۴۹	۳۰۳	گلستان
۳۰۵	۲۰۷	۴۳۹	۶۰۱	۱۹۵	۵۸۲	خراسان رضوی
۴۸۹	۳۶۶	۱۵۲	۲۸۸	۳۱۷	۱۸۹	چهارمحال بختیاری
۳۸۵	۳۱۳	۱۶۸	۳۳۶	۳۴۰	۱۹۸	بوشهر
۳۳۶	۱۸۳	۲۶۸	۶۴۷	۹۹	۲۶۹	اصفهان
۱,۲۹۴	۲۸۴	۷۳۰	۶۵۶	۵۲۳	۷۰۱	خوزستان
۶۲۵	۳۰۵	۴۰۱	۶۰۴	۱۷۲	۳۷۲	سیستان و بلوچستان
۵۴۱	۴۲۶	۴۸۵	۴۴۸	۶۷۳	۳۵۳	همدان
۳۳۵	۴۲۳	۲۸۲	۳۲۹	۴۷۱	۲۰۵	خراسان شمالی
۷۴۷	۱۳۷	۱۹۷	۴۴۱	۹۶	۱۴۰	اردبیل
۱,۴۴۱	۳۷۴	۴۸۱	۹۳۷	۳۶۱	۳۲۳	کرمان
۱,۳۴۵	۴۹۸	۶۷۲	۸۴۶	۳۹۱	۴۴۹	لرستان
۶۶۹	۹۰۰	۶۳۹	۶۹۳	۷۳۰	۳۷۹	قم
۶۹۶	۷۸۰	۷۶۵	۴۴۴	۴۹۰	۴۰۵	البرز
۱,۷۲۲	۴۵۴	۴۰۸	۶۲۹	۳۶۸	۲۱۳	خراسان جنوبی
۱,۲۹۲	۴۹۸	۶۱۸	۵۲۷	۴۲۸	۳۰۸	آذربایجان غربی
۱,۶۴۲	۶۵۴	۲,۲۶۸	۱,۱۳۹	۳۶۳	۱۰,۱۵	کردستان
۹۹۴	۷۱۸	۱,۳۷۳	۸۱۶	۶۰۸	۴۶۹	فارس
۲,۲۸۵	۱۳	۱,۰۳۹	۹۲۷	۲۷	۲۵۱	گیلان
۲۱۹	۱	۰	۱۷۰	۲۱	۰	مستقل مرکزی



جدول (۹): مبلغ تسهیلات اشتغال بر اساس بخش‌های اقتصادی در سال ۱۴۰۱ و ۱۴۰۰ (میلیون ریال)

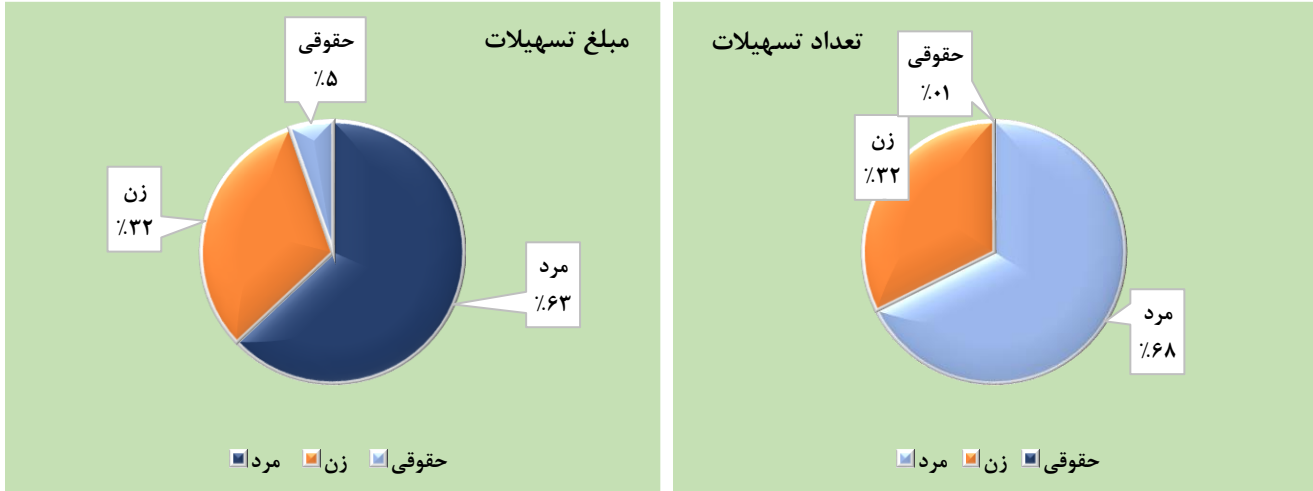
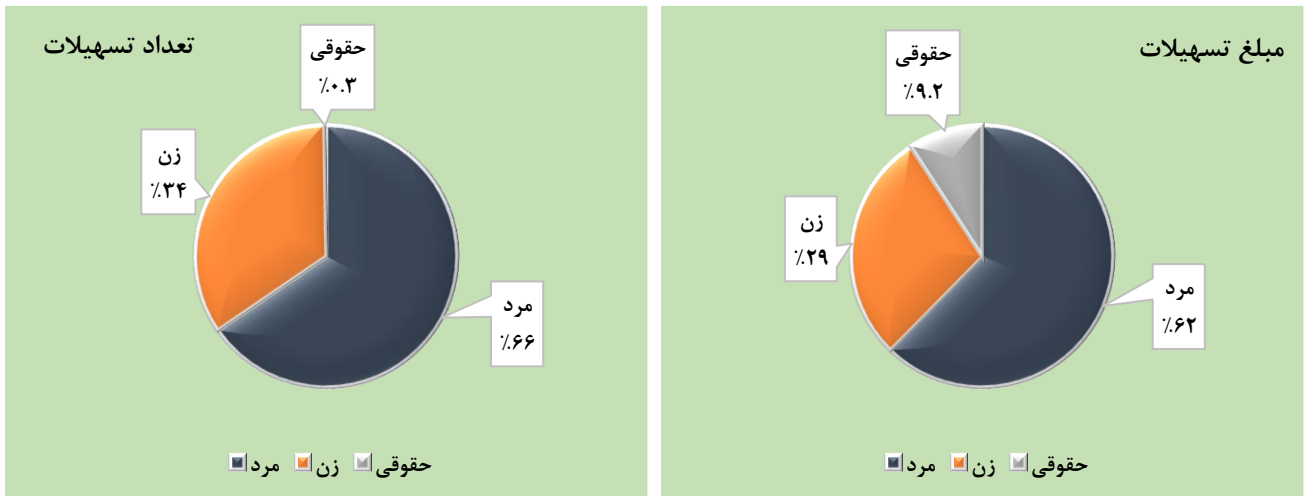
استان	سال ۱۴۰۱			سال ۱۴۰۰			درصد رشد		
	کشاورزی	صنعت	خدمات	کشاورزی	صنعت	خدمات	کشاورزی	صنعت	خدمات
مجموع	۲۰,۹۵۶,۱۱۳	۱۶,۱۲۴,۶۵۲	۲۳,۰۸۲,۱۱۱	۸,۹۳۹,۸۹۳	۷,۹۸۳,۶۹۰	۱۴,۴۲۷,۳۷۳	۱۳۴,۴	۱۰۲,۰	۶۰,۰
البرز	۱۸۷,۴۵۰	۶۵۸,۸۵۶	۳۲۳,۱۷۷	۱۱,۵۰۰	۱۰۵,۸۷۱	۷۲,۸۰۵	۱,۵۳۰,۰	۵۲۲,۳	۳۴۳,۹
هرمزگان	۸۰۰,۴۰۰	۴۰۸,۸۳۸	۷۳۹,۱۷۱	۱۰۶,۶۹۰	۸۴,۵۴۹	۲۹۰,۰۴۲	۶۵۱,۶	۳۸۳,۶	۱۵۴,۸
تهران	۴۷۴,۹۵۹	۹۶۸,۶۳۹	۱,۵۹۶,۶۵۷	۶۸,۸۹۳	۲۹۵,۴۵۳	۳,۲۱۰,۰۵۸	۵۸۹,۴	۲۲۷,۸	-۵۰,۳
قزوین	۶۷۹,۴۲۷	۱۶۲,۸۲۹	۷۱۶,۳۱۳	۱۰۵,۴۳۶	۱۳۹,۹۴۹	۱۷۳,۸۵۶	۵۴۴,۴	۱۶,۳	۳۱۲,۰
مرکزی	۵۶۴,۱۸۸	۳۹۲,۲۴۵	۳۸۴,۶۷۴	۹۳,۷۶۷	۱۵۵,۷۵۹	۷۶,۱۴۸	۵۰۱,۷	۱۵۱,۸	۴۰۵,۲
آذربایجان غربی	۱,۱۵۱,۸۹۸	۱۱۵,۴۸۹	۱,۲۱۲,۵۰۳	۲۱۲,۵۶۷	۳۱۴,۷۶۹	۵۰۳,۴۲۴	۴۴۱,۹	-۶۳,۳	۱۴۰,۹
سمنان	۲۸۳,۳۳۵	۴۴۰,۸۵۷	۱۸۰,۵۶۱	۵۲,۴۰۳	۱۲۴,۳۳۶	۵۳,۲۳۰	۴۴۰,۷	۲۵۴,۶	۲۳۹,۲
گلستان	۷۲۶,۲۱۹	۵۱۹,۴۰۴	۵۵۲,۳۳۲	۱۳۵,۷۸۹	۲۱۲,۲۶۰	۲۸۷,۶۱۲	۴۳۴,۸	۱۴۴,۷	۹۲,۰
قم	۸۵,۷۰۰	۶۷۴,۸۱۷	۴۲۰,۴۴۹	۱۷,۴۶۰	۸۹,۰۸۳	۷۴,۸۹۴	۳۹۰,۸	۶۵۷,۵	۴۶۱,۴
اصفهان	۹۲۲,۴۹۷	۱,۰۷۵,۸۱۹	۹۷۰,۷۵۳	۲۳۵,۶۹۷	۴۲۲,۵۰۹	۴۱۷,۸۶۰	۲۹۱,۴	۱۵۴,۶	۱۳۲,۳
کردستان	۸۸۳,۹۵۲	۲۸۷,۸۱۲	۷۹۶,۷۷۵	۲۳۳,۹۱۲	۱۲۵,۶۳۴	۲۳۵,۹۳۷	۲۷۷,۹	۱۲۹,۱	۲۳۷,۷
همدان	۴۶۰,۵۵۱	۷۸۲,۹۳۱	۳۶۰,۶۹۶	۱۳۲,۶۲۲	۲۶۹,۷۰۰	۱۱۳,۶۹۸	۲۴۷,۳	۱۹۰,۳	۲۱۷,۲
بوشهر	۴۴۰,۳۰۱	۸۹,۵۲۴	۵۴۲,۶۵۱	۱۴۰,۹۲۰	۱۶۲,۹۶۰	۴۳۱,۲۳۷	۲۱۲,۴	-۴۵,۱	۲۵,۸
خراسان رضوی	۹۶۴,۱۲۸	۱,۲۵۳,۳۰۳	۱,۰۴۱,۸۵۰	۳۱۶,۳۲۱	۶۸۱,۵۴۸	۲۵۸,۹۶۱	۲۰۴,۸	۸۳,۹	۳۰۲,۳
مازندران	۱,۲۴۴,۹۸۰	۴۸۹,۳۶۷	۶۹۰,۸۳۸	۴۱۱,۳۶۲	۲۰۸,۴۹۸	۲۸۶,۸۴۰	۲۰۲,۶	۱۳۴,۷	۱۴۰,۸
اردبیل	۳۷۳,۹۴۶	۶۲۱,۰۹۰	۵۶۵,۴۴۱	۱۲۴,۱۴۲	۴۰۳,۸۱۶	۱۱۰,۶۰۴	۲۰۱,۲	۵۳,۸	۴۱۱,۲
خراسان شمالی	۵۳۴,۶۰۹	۴۲۵,۰۰۴	۶۷۱,۸۹۲	۱۸۲,۳۶۱	۱۵۵,۱۵۳	۲۰۴,۱۹۷	۱۹۳,۲	۱۷۳,۹	۲۲۹,۰
چهارمحال بختیاری	۹۱۱,۸۴۷	۶۵۷,۰۹۲	۵۵۶,۴۸۲	۳۱۳,۲۸۵	۲۴۰,۹۱۸	۳۳۱,۳۰۰	۱۹۱,۱	۱۷۲,۷	۶۸,۰
گیلان	۴۶۴,۲۴۰	۵۱۰,۵۴۹	۳۶۶,۵۸۵	۱۶۰,۴۴۸	۲۸۷,۵۵۷	۳۹۴,۸۸۴	۱۸۹,۳	۷۷,۵	-۷,۲
فارس	۸۶۹,۴۰۴	۶۰۰,۳۲۵	۱,۱۵۸,۸۷۸	۳۱۰,۶۱۳	۲۰۲,۳۹۵	۷۵۱,۸۹۱	۱۷۹,۹	۱۹۶,۶	۵۴,۱
کرمان	۱,۰۸۶,۲۲۲	۴۳۷,۱۷۷	۷۷۹,۸۵۲	۳۹۰,۶۸۳	۱۴۳,۰۷۳	۵۲۲,۳۵۵	۱۷۸,۰	۲۰۵,۶	۴۹,۳
کهگیلویه و بویر احمد	۶۵۱,۴۱۴	۲۱۱,۸۸۷	۶۸۷,۳۳۱	۲۴۲,۱۲۷	۲۲۰,۳۶۰	۲۵۱,۹۲۱	۱۶۹,۰	-۳,۸	۱۷۲,۸
ایلام	۳۹۱,۹۴۵	۲۲۹,۳۲۹	۹۳۲,۷۱۵	۱۴۸,۸۳۲	۲۲۲,۵۲۵	۲۲۹,۱۸۸	۱۶۳,۳	۳,۱	۳۰۷,۰
کرمانشاه	۱,۰۱۷,۶۷۸	۶۲۲,۹۹۵	۷۹۶,۶۳۴	۴۱۴,۰۳۷	۳۰۱,۱۱۹	۳۹۲,۷۶۴	۱۴۵,۸	۱۰۶,۹	۱۰۲,۸
یزد	۴۸۳,۳۳۴	۵۰۶,۵۵۲	۷۳۱,۲۲۵	۲۱۴,۷۲۸	۳۳۰,۸۸۷	۷۷۳,۶۲۹	۱۲۵,۱	۵۳,۱	-۵,۵
آذربایجان شرقی	۷۷۷,۶۰۴	۷۳۹,۷۵۷	۷۲۸,۵۲۵	۵۲۶,۱۵۵	۶۱۸,۳۵۰	۳۴۹,۰۲۳	۴۷,۸	۱۹,۶	۱۰۸,۷
خراسان جنوبی	۵۱۰,۷۹۰	۳۳۶,۰۸۷	۶۴۵,۲۶۹	۴۰۶,۳۴۴	۲۶۵,۲۰۷	۴۰۷,۵۷۰	۲۵,۷	۲۶,۷	۵۸,۳
زنجان	۶۳۷,۳۱۳	۵۷۰,۴۲۸	۳۲۲,۰۹۳	۵۲۶,۲۱۹	۳۴۸,۸۱۷	۲۰۶,۲۰۴	۲۱,۱	۶۳,۵	۵۶,۲
خوزستان	۱,۳۷۴,۸۴۳	۳۹۴,۳۵۵	۱,۰۵۸,۷۵۷	۱,۲۲۷,۰۹۳	۳۶۶,۵۰۲	۶۸۸,۹۴۸	۱۲,۰	۷,۶	۵۳,۷
لرستان	۶۹۱,۵۳۸	۶۸۷,۰۵۰	۸۳۱,۸۰۰	۷۸۷,۰۵۷	۳۵۳,۰۸۱	۵۲۳,۶۹۸	-۱۲,۱	۹۴,۶	۵۸,۸
سیستان و بلوچستان	۳۰۹,۴۰۱	۲۵۰,۱۶۰	۱,۵۰۴,۱۱۲	۶۹۰,۶۳۰	۱۳۰,۷۵۲	۱,۳۰۴,۲۶۱	-۵۵,۲	۹۱,۳	۱۵,۳
مستقل مرکزی	۰	۴۰,۸۵	۲۱۵,۱۲۰	۰	۳۰۰	۴۹۸,۳۳۴	۰	۱,۲۶۱,۷	-۵۶,۸

**جدول (۱۰): تعداد تسهیلات بر اساس نوع مالکیت و جنسیت در سال ۱۴۰۱ و ۱۴۰۰ (فقره)**

سال ۱۴۰۰			سال ۱۴۰۱			استان
حقوقی	حقیقی		حقوقی	حقیقی		
	زن	مرد		زن	مرد	
۳۷۷	۱۸۶,۳۴۸	۳۹۰,۵۱۰	۴۴۱	۵۷,۳۹۲	۱۰۹,۷۰۷	مجموع
۳۰	۹۴۴	۱,۶۰۲	۲۰	۵۴۲	۱,۰۴۳	آذربایجان شرقی
۵	۱,۰۹۵	۲,۰۶۷	۱۴	۸۶۳	۱,۳۱۰	آذربایجان غربی
۹	۷۴۰	۹۴۶	۶	۵۸۲	۵۹۸	اردبیل
۲۵	۱,۲۵۲	۱,۸۹۵	۴۶	۷۹۴	۱,۸۹۳	اصفهان
۱	۷۰۰	۷۸۵	۴	۵۲۷	۷۷۸	ایلام
۶	۱۸۲	۱۶۶	۱۰	۲۷۲	۳۲۷	البرز
۵	۶۴۱	۶۸۷	۱۸	۳۹۰	۴۵۶	بوشهر
۹۲	۱,۰۸۰	۴,۲۵۴	۴۱	۶۲۰	۱,۶۵۲	تهران
۶	۷۴۷	۹۳۴	۶	۸۰۹	۹۳۴	چهارمحال بختیاری
۱۰	۱,۴۶۱	۱,۶۳۳	۹	۶۱۲	۷۴۰	خراسان جنوبی
۲۰	۱,۴۶۲	۱,۸۰۳	۴۶	۷۵۳	۱,۴۰۰	خراسان رضوی
۶	۷۷۳	۸۳۷	۶	۶۴۷	۷۳۰	خراسان شمالی
۴	۱,۹۶۵	۳,۰۶۸	۵	۱,۱۰۰	۱,۶۹۳	خوزستان
۱۰	۸۱۱	۱,۳۸۴	۲۰	۴۴۹	۷۱۴	زنجان
۱۰	۶۷۸	۶۰۵	۱۷	۲۷۵	۳۶۴	سمنان
۹	۲,۲۶۲	۱,۴۷۴	۸	۸۴۴	۵۹۷	سیستان و بلوچستان
۷	۱,۵۶۸	۱,۸۲۳	۱۱	۷۳۶	۱,۰۶۸	فارس
۶	۵۰۶	۵۰۵	۱۱	۳۷۷	۶۸۳	قزوین
۱۰	۳۲۷	۶۱۲	۱۸	۳۴۱	۱,۰۷۵	قم
۴	۵۸۲	۹۸۸	۱۴	۵۵۸	۹۶۷	کردستان
۱۰	۱,۳۹۲	۱,۳۴۹	۶	۱,۱۱۰	۱,۰۰۱	کرمان
۸	۱,۴۷۷	۱,۷۲۲	۱۷	۹۳۰	۱,۰۴۶	کرمانشاه
۴	۷۷۷	۱,۰۰۴	۶	۶۳۸	۷۶۹	کهگیلویه و بویر احمد
۴	۷۴۹	۶۳۲	۱۳	۶۷۹	۶۴۰	گلستان
۱۴	۱,۰۱۳	۱,۰۱۸	۱۳	۴۲۹	۵۵۳	گیلان
۴	۱,۹۰۵	۱,۹۴۰	۵	۸۹۲	۱,۱۶۴	لرستان
۱۴	۷۵۴	۹۲۶	۹	۶۹۰	۸۸۶	مازندران
۲	۴۲۷	۵۲۰	۹	۳۶۳	۶۳۶	مرکزی
۸	۵۸۱	۴۷۵	۶	۱,۲۲۶	۴۲۶	هرمزگان
۹	۳۸۹	۴۸۸	۱۰	۵۹۴	۷۸۰	همدان
۲۳	۱,۶۰۴	۱,۶۴۵	۱۷	۷۲۲	۹۴۴	یزد
۲	۱,۳۸۵	۲,۷۷۹	۰	۵۳۰	۹۵۵	مستقل مرکزی
۰	۱۵۴,۱۱۹	۳۴۷,۹۴۴	۰	۳۶,۴۹۸	۸۰,۸۸۵	بانکداری مجازی

**جدول (۱۱): مبلغ تسهیلات بر اساس نوع مالکیت و جنسیت در سال ۱۴۰۱ و ۱۴۰۰ (میلیون ریال)**

استان	سال ۱۴۰۱			سال ۱۴۰۰			درصد رشد	
	حقوقی	حقیقی		حقوقی	حقیقی		حقوقی	حقیقی
		زن	مرد		زن	مرد		
مجموع	۵,۹۸۱,۹۶۲	۱۸,۵۴۶,۴۶۷	۴۰,۵۹۹,۴۶۵	۲,۴۴۰,۰۷۵	۱۴,۷۱۴,۲۳۹	۲۹,۱۹۷,۳۷۳	۲۶	۳۹.۱
آذربایجان شرقی	۳۰۱,۲۵۰	۴۶۲,۰۵۹	۱,۵۲۹,۷۵۸	۱۷۳,۳۹۰	۴۰۲,۴۵۷	۹۸۲,۵۷۴	۱۴.۸	۵۵.۷
آذربایجان غربی	۲۲۲,۸۰۰	۵۸۳,۱۲۹	۱,۷۰۸,۵۸۶	۸۲,۰۰۰	۲۷۱,۹۳۸	۸۴۱,۴۲۷	۱۱۴.۴	۱۰۳.۱
اردبیل	۱۳۰,۰۸۷	۴۱۴,۴۱۵	۱,۰۳۲,۳۱۸	۱۲۴,۸۰۰	۲۷۶,۵۹۵	۳۲۶,۶۱۹	۴۹.۸	۲۱۶.۱
اصفهان	۵۲۳,۲۹۰	۵۵۹,۱۳۱	۱,۹۵۰,۰۵۷	۱۲۹,۳۶۵	۴۰۷,۱۱۶	۶۷۲,۳۰۸	۳۷.۳	۱۹۰.۱
ایلام	۳۵,۰۵۰	۵۲۰,۹۳۲	۱,۰۴۰,۲۸۸	۹۸۰	۲۳۳,۹۷۸	۴۳۷,۹۶۷	۱۲۲.۶	۱۳۷.۵
البرز	۱۸۲,۲۸۵	۳۹۶,۴۱۱	۶۷۹,۷۱۷	۱۴,۸۸۰	۱۰۴,۰۷۵	۸۹,۰۵۳	۲۸۰.۹	۶۶۳.۳
بوشهر	۲۰۶,۰۰۰	۳۶۸,۱۹۲	۵۳۰,۴۱۶	۱۵,۰۰۰	۳۴۱,۸۷۱	۴۱۵,۰۵۷	۷.۷	۲۷.۸
تهران	۴۶۴,۵۱۵	۵۸۶,۶۱۰	۲,۱۴۱,۳۳۳	۳۶۳,۴۸۰	۴۷۵,۹۳۷	۳,۲۴۷,۵۹۹	۲۳.۳	-۳۴.۱
چهارمحال بختیاری	۷۱,۹۴۰	۷۷۷,۸۴۲	۱,۵۰۱,۳۵۸	۲۹,۸۱۰	۳۱۵,۹۹۵	۵۶۸,۰۱۴	۱۴۶.۲	۱۶۴.۳
خراسان جنوبی	۹۳,۹۶۰	۴۷۸,۱۸۵	۹۳۲,۶۷۶	۶۵,۹۰۰	۳۶۰,۲۹۴	۷۲۹,۳۷۶	۳۲.۷	۲۷.۹
خراسان رضوی	۴۶۹,۶۴۸	۸۱۱,۱۱۸	۲,۰۷۱,۹۸۰	۱۰۰,۳۴۲	۴۹۶,۲۱۰	۸۱۹,۳۱۹	۶۳.۵	۱۵۲.۹
خراسان شمالی	۷۸,۸۵۰	۴۹۰,۱۷۴	۱,۰۷۸,۲۶۹	۵۲,۹۲۸	۲۰۳,۸۳۰	۳۴۷,۳۹۶	۱۴۰.۵	۲۱۰.۴
خوزستان	۲۹,۳۶۰	۱,۰۱۷,۹۵۸	۱,۸۲۶,۱۵۰	۲۳,۰۰۰	۹۱۲,۶۲۳	۱,۴۲۷,۱۳۵	۱۱.۵	۲۸
زنجان	۳۶۶,۰۰۰	۲۶۳,۳۸۲	۹۲۵,۹۵۲	۶۶,۸۶۰	۲۱۴,۱۹۸	۹۰۸,۸۶۵	۲۳	۱.۹
سمنان	۲۶۲,۴۰۰	۱۸۲,۹۰۶	۵۰۸,۱۹۳	۸۲,۹۵۰	۱۰۴,۹۹۰	۱۴۶,۷۸۱	۷۴.۲	۲۴۶.۲
سیستان و بلوچستان	۱۵۴,۰۰۰	۶۸۷,۸۷۸	۱,۲۵۲,۹۳۵	۲۲۵,۵۰۰	۱,۰۵۷,۷۸۵	۸۹۷,۹۷۲	-۳۵.۰	۳۹.۵
فارس	۱۲۷,۵۴۰	۷۵۰,۲۴۰	۱,۷۸۸,۹۷۴	۳۴,۸۲۰	۵۵۹,۲۶۵	۸۳۱,۹۸۶	۳۴.۱	۱۱۵
قزوین	۲۵۰,۰۳۲	۳۶۳,۳۴۴	۹۶۴,۱۶۵	۱۹,۱۰۰	۱۴۰,۵۵۰	۳۲۱,۹۳۱	۱۵۸.۵	۱۹۹.۵
قم	۱۹۶,۶۰۰	۱۹۸,۵۱۶	۸۸۶,۰۱۸	۳۲,۱۰۰	۶۳,۵۸۲	۱۷۷,۳۹۳	۲۱۲.۲	۳۹۹.۵
کردستان	۲۳۰,۳۰۰	۴۸۳,۶۰۲	۱,۲۶۹,۵۶۷	۱۲,۲۰۰	۱۴۶,۲۲۶	۴۸۵,۷۷۷	۲۳۰.۷	۱۶۱.۳
کرمان	۵۲,۷۷۵	۹۵۷,۴۱۹	۱,۳۴۶,۰۸۹	۲۰,۹۲۵	۵۱۲,۲۵۲	۶۰۱,۵۹۳	۸۶.۹	۱۲۳.۸
کرمانشاه	۲۷۳,۲۶۰	۷۰۴,۸۱۰	۱,۵۲۳,۳۸۱	۳۰,۶۹۰	۳۸۳,۳۰۵	۷۷۹,۱۶۰	۸۳.۹	۹۵.۵
کهگیلویه و بویر احمد	۸۲,۳۵۰	۵۹۶,۳۰۵	۹۰۴,۳۵۶	۱۰,۱۰۰	۳۱۴,۲۷۱	۴۳۵,۱۰۶	۸۹.۷	۱۰۷.۸
گلستان	۲۰۱,۱۲۵	۵۵۹,۹۵۲	۱,۰۹۸,۱۱۴	۶۵,۰۰۰	۲۸۵,۰۶۴	۳۵۹,۱۶۱	۹۶.۴	۲۰۵.۷
گیلان	۱۷۰,۱۰۰	۴۲۹,۸۸۸	۷۷۰,۲۳۸	۷۰,۳۲۸	۳۵۵,۷۴۴	۵۳۴,۴۹۸	۲۰.۸	۴۴.۱
لرستان	۱۰۳,۵۰۰	۸۳۶,۷۱۵	۱,۲۹۶,۷۰۶	۴۳,۹۲۰	۷۶۹,۶۴۳	۹۲۰,۲۷۶	۸.۷	۴۰.۹
مازندران	۹۹,۵۰۰	۹۲۰,۶۰۷	۱,۴۳۷,۶۲۱	۵۲,۷۰۰	۳۶۳,۷۲۸	۶۰۴,۲۳۲	۱۵۳.۱	۱۳۷.۹
مرکزی	۵۰,۹۸۰	۳۰۹,۲۳۰	۹۹۶,۱۱۲	۴۰,۵۰۰	۱۱۶,۲۱۵	۲۰۲,۹۵۲	۱۶۶.۱	۳۹۰.۸
هرمزگان	۱۶۷,۵۰۰	۸۳۰,۲۱۵	۹۷۱,۳۲۸	۶۰,۵۲۰	۲۱۴,۸۲۷	۳۰۱,۶۴۰	۲۸۶.۵	۲۲۲
همدان	۲۴۲,۸۰۵	۳۵۷,۲۸۸	۱,۰۶۰,۱۲۱	۴۹,۰۸۷	۱۲۳,۱۸۲	۴۰۶,۴۸۱	۱۹۰	۱۶۰.۸
یزد	۱۴۲,۱۶۰	۵۲۱,۰۲۵	۱,۱۱۷,۷۷۷	۱۱۴,۳۰۰	۵۹۱,۷۷۳	۶۹۱,۹۲۱	-۱۲.۰	۶۱.۵
مستقل مرکزی	۰	۱۴۸,۳۷۰	۴۰۱,۶۲۹	۳۳۲,۶۰۰	۳۰۰,۴۲۸	۱,۰۹۷,۱۹۰	-۵۰.۶	-۶۳.۴
بانکداری مجازی	۰	۹۷۸,۶۱۹	۲,۰۵۷,۲۸۳	۰	۳,۲۹۴,۲۸۲	۷,۵۸۸,۶۱۴	-۷۰.۳	-۷۲.۹

**نمودار ۸- سهم تسهیلات پرداختی در سال ۱۴۰۰ بر اساس نوع مالکیت و جنسیت**

**نمودار ۹- سهم تسهیلات پرداختی در سال ۱۴۰۱ بر اساس نوع مالکیت و جنسیت**






## جدول (۱۲): عملکرد تفاهم نامه‌های عمده در سال ۱۴۰۱ (مبلغ: میلیون ریال)

تبصره ۱۸ وزارت تعاون، کار و رفاه اجتماعی		تبصره ۱۸ سال ۱۳۹۹ وزارت جهاد کشاورزی		تبصره ۱۸ سال ۱۴۰۰ وزارت جهاد کشاورزی		تبصره ۱۸ وزارت میراث فرهنگی، گردشگری و صنایع دستی		طرف تفاهم نامه
مبلغ	تعداد	مبلغ	تعداد	مبلغ	تعداد	مبلغ	تعداد	
۶.۰۸۹.۶۸۴	۱.۹۸۸	۴۲۵.۶۴۶	۲۲۵	۱۷.۱۶۵.۲۸۲	۳.۹۵۵	۵.۷۱۴.۴۲۷	۵.۱۷۶	مجموع
۲۷۰.۴۹۰	۵۱	۵.۳۴۶	۸	۲۸۰.۴۵۰	۹۳	۱۸۰.۲۰۰	۳۰۱	اردبیل
۲۴۸.۹۰۰	۳۷	۳۳.۹۴۸	۱۷	۸۲۲.۵۰۳	۶۱۶	۴۳۴.۵۶۰	۱۶۳	اصفهان
۱۸۹.۰۱۴	۲۸	۰	۰	۳۰۴.۷۰۰	۳۰	۱۵۲.۵۵۰	۳۴	البرز
۲۰۹.۷۸۰	۵۴	۳.۷۲۸	۳	۳۸۳.۹۱۷	۶۲	۱۶۷.۱۰۰	۵۵	ایلام
۱۹۷.۹۴۰	۳۴	۱۳.۷۰۴	۱۳	۵۸۸.۹۵۰	۱۳۲	۱۸۴.۰۰۸	۸۶	آذربایجان شرقی
۲۳۸.۹۸۰	۶۰	۲۶.۴۴۴	۵	۹۰۶.۲۳۵	۱۳۷	۲۱۶.۱۹۰	۳۰۶	آذربایجان غربی
۸۷.۴۰۰	۲۶	۶۶۵	۱	۳۴۱.۷۶۶	۵۰	۳۳.۹۵۰	۳۷	بوشهر
۲۲۲.۴۵۰	۲۰	۵.۲۶۴	۱	۴۹۰.۸۰۰	۳۵	۱۹۰.۵۰۰	۵۱	تهران
۲۸۴.۵۷۰	۱۲۳	۵۱.۰۶۰	۱۲	۶۲۸.۹۰۷	۱۳۱	۲۸۰.۲۰۰	۳۷۹	چهارمحال بختیاری
۱۷۱.۷۰۰	۶۵	۷.۷۱۸	۱۲	۴۱۱.۹۶۲	۹۴	۲۱۱.۱۲۰	۲۴۱	خراسان جنوبی
۲۲۲.۸۸۰	۴۳	۳۰.۳۴۹	۲۷	۱.۰۵۴.۸۳۵	۱۴۴	۲۵۱.۷۶۵	۱۰۹	خراسان رضوی
۲۱۷.۹۲۰	۱۲۰	۷.۶۸۵	۶	۴۱۷.۱۰۰	۱۶۷	۱۷۳.۱۵۰	۱۰۹	خراسان شمالی
۲۴۹.۶۰۰	۱۱۸	۳۰.۴۹۱	۱۸	۹۲۰.۶۹۲	۳۴۰	۱۸۱.۳۳۵	۱۶۶	خوزستان
۱۶۰.۹۰۰	۳۷	۵.۳۰۲	۵	۵۰۲.۳۵۹	۴۵	۱۸۷.۶۸۰	۲۰۴	زنجان
۱۰۴.۷۰۰	۲۴	۲۲.۸۲۵	۳۳	۲۲۹.۱۱۰	۲۴	۹۶.۰۰۰	۳۰	سمنان
۲۶۲.۰۵۰	۸۴	۹.۴۸۱	۹	۵۵۵.۸۸۰	۵۹	۴۰.۵۰۰	۱۴	سیستان و بلوچستان
۲۲۰.۴۵۰	۶۲	۲۴.۹۲۰	۵	۸۵۳.۳۵۸	۱۵۳	۱۷۴.۲۵۰	۱۵۱	فارس
۱۷۳.۲۰۰	۲۷	۱۷.۴۸۷	۲	۴۸۸.۶۰۰	۶۹	۱۵۴.۷۴۰	۱۳۷	قزوین
۱۲۰.۳۰۰	۳۴	۰	۰	۲۱۱.۲۰۰	۲۱	۲۱۳.۹۰۰	۲۰۹	قم
۱۰۱.۵۰۰	۲۵	۱۷.۹۱۶	۴	۴۳۴.۵۸۶	۶۱	۱۳۲.۹۶۰	۵۱	کردستان
۲۰۴.۰۳۰	۱۷۹	۶.۳۹۹	۵	۶۳۱.۵۱۳	۲۱۱	۱۳۴.۳۹۰	۱۶۱	کرمان
۲۳۷.۲۷۰	۴۳	۶.۳۵۵	۸	۷۷۸.۸۹۰	۱۱۱	۲۲۹.۶۵۰	۱۳۶	کرمانشاه
۱۵۸.۸۶۰	۴۲	۰	۰	۳۸۶.۵۳۴	۶۸	۲۰۱.۵۷۵	۱۶۵	کهگیلویه و بویر احمد
۱۳۰.۹۰۰	۳۳	۵۵.۲۱۵	۱۸	۶۸۴.۲۴۵	۱۰۹	۱۹۳.۰۷۹	۱۳۴	گلستان
۱۵۶.۹۳۰	۳۰	۳۰.۰۰۰	۱	۴۵۹.۲۳۰	۱۲۷	۱۱۷.۱۲۵	۸۳	گیلان
۲۶۷.۹۵۰	۸۶	۴.۵۰۰	۵	۵۰۸.۷۷۶	۱۷۹	۲۹۶.۹۵۰	۳۳۳	لرستان
۱۷۴.۰۰۰	۷۰	۲۰۰	۰	۹۹۹.۸۶۰	۳۵۹	۱۳۴.۰۰۰	۷۹	مازندران
۱۷۱.۹۵۰	۶۴	۴.۰۰۰	۱	۴۴۵.۷۴۴	۸۲	۹۳.۶۵۰	۹۴	مرکزی
۱۹۲.۲۵۰	۷۶	۲.۰۰۰	۱	۵۸۲.۷۰۰	۹۷	۲۰۲.۸۵۰	۸۰۸	هرمزگان
۱۹۹.۶۹۰	۲۲۰	۰	۰	۴۰۱.۵۹۰	۳۹	۲۰۵.۴۰۰	۱۶۷	همدان
۲۴۱.۰۳۰	۷۳	۲.۶۴۴	۵	۴۵۸.۲۹۰	۱۱۰	۲۴۵.۲۰۰	۱۶۳	یزد
۰	۰	۰	۰	۰	۰	۳.۹۰۰	۲۰	مستقل مرکزی

جدول (۱۳): عملکرد تفاهم‌نامه‌های عمده در سال ۱۴۰۱ (مبلغ: میلیون ریال)

تبصره ۱۸ شرکت بازآفرینی شهری		تبصره ۱۸ وزارت ارتباطات و فناوری اطلاعات		تبصره ۱۸ سازمان بهزیستی کشور		تبصره ۱۸ کمیته امداد امام خمینی (ره)		طرف تفاهم‌نامه
مبلغ	تعداد	مبلغ	تعداد	مبلغ	تعداد	مبلغ	تعداد	
۷۱.۷۵۰	۴۲۱	۱۵.۶۰۰	۱۸	۴.۷۳۷.۷۱۵	۵.۰۲۹	۸.۵۱۲.۷۰۸	۴.۳۶۹	مجموع
۰	۰	۰	۰	۱۸۶.۳۰۰	۱۲۴	۲۴۸.۶۲۴	۱۵۰	اردبیل
۷.۰۵۰	۱۸	۰	۰	۳۲۷.۷۷۵	۲۵۴	۳۵۸.۲۶۰	۲۰۸	اصفهان
۶۰۰	۱	۵.۰۰۰	۵	۴۱.۸۸۳	۳۷	۲۰۵.۷۴۰	۵۵	البرز
۹۰۰	۲	۰	۰	۱۶۴.۲۰۰	۲۴۶	۲۵۲.۷۸۰	۱۱۰	ایلام
۷.۲۰۰	۱۳	۶۰۰	۱	۲۵۹.۶۴۵	۳۱۰	۳۸۴.۹۹۰	۱۴۵	آذربایجان شرقی
۴۵۰	۱	۰	۰	۲۱۷.۶۰۵	۳۲۴	۳۷۲.۷۸۰	۱۸۸	آذربایجان غربی
۴۵۰	۱	۰	۰	۷۷.۸۵۰	۸۵	۱۶۹.۷۰۰	۸۰	بوشهر
۷.۲۰۰	۱۲	۰	۰	۱۳۲.۴۰۰	۱۱۰	۳۴۱.۹۵۰	۲۰۳	تهران
۹۰۰	۲	۵۰۰	۱	۱۲۲.۴۴۰	۱۲۴	۲۳۱.۴۳۰	۱۷۹	چهارمحال بختیاری
۰	۰	۲.۰۰۰	۲	۱۴۲.۳۲۰	۱۴۲	۲۲۹.۷۰۰	۲۰۰	خراسان جنوبی
۰	۰	۰	۰	۱۷۹.۴۶۰	۱۵۴	۴۲۷.۴۹۰	۲۱۶	خراسان رضوی
۰	۰	۰	۰	۱۵۴.۳۰۰	۱۰۶	۲۴۰.۳۶۰	۱۰۰	خراسان شمالی
۱.۰۵۰	۲	۰	۰	۲۳۴.۲۷۰	۲۴۶	۱۶۳.۳۰۰	۱۰۲	خوزستان
۲.۲۵۰	۵	۰	۰	۱۲۸.۹۲۵	۱۹۸	۱۸۱.۹۲۰	۱۳۳	زنجان
۱.۸۰۰	۴	۰	۰	۳۴.۲۰۰	۳۲	۱۴۴.۴۵۰	۷۸	سمنان
۰	۰	۰	۰	۱۲۶.۵۳۰	۱۴۵	۴۰۳.۶۰۰	۱۲۱	سیستان و بلوچستان
۱.۹۵۰	۴	۰	۰	۲۴۱.۷۲۵	۱۹۸	۵۲۲.۱۹۰	۲۵۱	فارس
۰	۰	۲.۰۰۰	۲	۳۴.۷۰۲	۳۳	۱۷۹.۰۰۰	۱۵۰	قزوین
۶.۰۰۰	۱۰	۱.۰۰۰	۱	۱۶۹.۱۰۰	۱۵۱	۲۲۳.۲۹۰	۱۱۳	قم
۴۵۰	۱	۰	۰	۱۸۱.۷۸۰	۲۸۰	۱۹۱.۵۴۰	۷۴	کردستان
۰	۰	۰	۰	۱۶۷.۴۴۰	۱۶۲	۴۰۶.۰۸۹	۱۵۰	کرمان
۲۰.۴۵۰	۳۶	۰	۰	۲۲۵.۸۵۵	۱۷۴	۴۱۵.۴۰۰	۲۳۰	کرمانشاه
۰	۰	۰	۰	۱۵۸.۳۱۰	۲۰۰	۲۲۷.۳۱۰	۱۱۴	کهگیلویه و بویر احمد
۴.۹۵۰	۱۲	۱.۰۰۰	۲	۱۰۸.۷۰۰	۹۴	۲۴۹.۳۲۵	۸۸	گلستان
۱.۸۰۰	۴	۱.۵۰۰	۲	۱۲.۰۰۰	۱۶	۱۱۴.۰۰۰	۴۴	گیلان
۹۰۰	۲	۰	۰	۲۷۱.۸۰۰	۳۶۴	۲۹۷.۰۰۰	۱۵۰	لرستان
۲.۲۵۰	۵	۲.۰۰۰	۲	۱۹۰.۷۰۰	۳۱۰	۳۴۶.۵۲۰	۱۷۸	مازندران
۰	۰	۰	۰	۶۲.۴۸۵	۴۷	۲۰۰.۲۳۰	۱۱۱	مرکزی
۰	۰	۰	۰	۱۲۹.۷۰۰	۱۳۰	۲۸۹.۵۰۰	۱۴۶	هرمزگان
۱.۸۰۰	۴	۰	۰	۱۴۲.۱۶۰	۱۱۸	۲۷۱.۴۹۰	۱۶۳	همدان
۹۰۰	۲	۰	۰	۱۰۸.۱۵۵	۱۱۵	۲۲۲.۸۵۰	۱۳۹	یزد

## فصل سوم: وصول اقساط و مطالبات صندوق

جدول (۱۴): مانده مطالبات (میلیون ریال)

مانده مطالبات انتهای اسفند ماه سال ۱۴۰۰				مانده مطالبات انتهای اسفند ماه سال ۱۴۰۱				نام استان
مشکوک	معوق	سررسید گذشته	جاری	مشکوک	معوق	سررسید گذشته	جاری	
۹۲۲,۹۴۳	۷۷۲,۲۵۷	۵۶۰,۵۹۹	۸۲۹,۲۲۷	۹۶۴,۱۵۰	۴۷۷,۱۲۰	۹۴۶,۲۳۳	۱,۲۷۶,۸۸۱	مجموع
۷,۲۵۱	۲۵,۷۸۳	۱۹,۳۷۹	۲۱,۰۴۲	۵,۳۳۶	۳۳,۶۹۱	۲۶,۲۳۳	۴۰,۲۰۴	اردبیل
۱۲,۳۸۵	۹,۲۰۳	۱۹,۱۴۵	۲۸,۲۰۵	۱۴,۱۷۲	۱۴,۵۴۸	۱۴,۲۹۱	۳۹,۰۷۳	اصفهان
۵۴,۶۵۵	۷,۰۰۰	۴,۶۸۶	۲۰,۷۴۳	۵۰,۳۳۰	۸۴۶	۲,۴۱۴	۲۳,۳۱۸	البرز
۱۰,۲۰۱	۱۲,۹۰۴	۱۰,۸۵۴	۲۲,۹۴۴	۶,۲۷۵	۱۷,۱۹۵	۱۷,۹۷۴	۲۹,۰۰۲	ایلام
۱۴,۴۷۸	۳۱,۷۴۲	۳۰,۵۵۲	۳۰,۹۸۵	۲۸,۴۰۳	۲۸,۶۰۷	۴۱,۱۹۱	۵۱,۸۹۵	آذربایجان شرقی
۸,۱۷۳	۱۸,۸۶۰	۱۶,۲۷۵	۳۰,۸۳۰	۳۵,۵۶۰	۱۳,۰۵۷	۳۶,۸۴۰	۴۴,۸۵۷	آذربایجان غربی
۶,۳۹۲	۱۰,۷۷۲	۹,۳۹۳	۹,۷۷۵	۳۲۲	۱,۴۸۳	۱۱,۸۵۷	۲۲,۴۱۴	بوشهر
۹۶,۲۲۰	۲۹,۲۶۲	۳۱,۷۴۶	۹۷,۳۱۷	۸۵,۸۱۶	۴۸,۰۴۴	۴۴,۷۵۹	۸۶,۰۷۱	تهران
۸,۴۲۳	۷,۵۲۲	۹,۴۷۱	۱۳,۳۶۹	۱۰,۸۷۳	۳,۴۵۸	۹,۶۰۴	۲۶,۱۱۱	چهارمحال و بختیاری
۳۲,۷۵۲	۲۵,۱۵۷	۱۹,۷۴۶	۱۷,۷۰۰	۶۲,۴۴۴	۱۱,۳۸۸	۲۸,۵۲۸	۳۹,۹۳۴	خراسان جنوبی
۶۲,۸۸۰	۲۲,۱۰۳	۳۰,۷۴۰	۲۶,۳۸۷	۴۰,۴۶۷	۲۵,۵۲۷	۳۱,۲۱۵	۷۲,۰۰۴	خراسان رضوی
۵,۴۰۹	۱۹,۵۲۰	۱۸,۶۱۱	۲۱,۳۰۶	۲,۹۶۰	۱,۳۱۰	۱۸,۴۶۷	۳۸,۵۲۹	خراسان شمالی
۸۲,۰۵۴	۶۹,۰۴۷	۲۴,۶۶۶	۵۳,۰۹۹	۴۸,۶۸۲	۲۷,۱۶۴	۳۹,۳۵۵	۱۱۰,۴۷۶	خوزستان
۱۴,۲۶۳	۲۷,۷۹۹	۱۳,۰۸۰	۱۶,۹۷۱	۹,۳۳۸	۵,۰۸۱	۲۱,۵۲۷	۳۲,۳۰۵	زنجان
۰	۶,۰۵۹	۵,۴۷۵	۱۰,۵۴۸	۰	۹۶	۷,۹۵۶	۸,۹۸۳	سمنان
۶۹,۴۱۳	۶۴,۸۳۱	۴۵,۲۶۹	۴۹,۶۹۷	۱۱۲,۲۶۷	۸۱,۷۰۱	۵۹,۷۵۹	۶۴,۸۹۱	سیستان و بلوچستان
۹,۸۰۳	۹,۱۵۳	۱۳,۱۵۶	۲۲,۵۸۶	۳,۲۷۱	۶,۵۱۵	۲۴۵,۶۴۹	۳۸,۲۳۴	شعبه مستقل مرکزی
۴۴,۱۰۹	۴۱,۹۱۷	۲۷,۹۸۶	۴۱,۵۲۱	۱۹,۷۱۹	۱۸,۶۸۴	۴۰,۸۵۵	۶۲,۶۸۷	فارس
۴۶,۹۹۶	۷,۷۳۳	۵,۲۷۹	۷,۴۴۳	۸,۸۰۹	۳,۰۶۰	۱۲,۲۸۲	۲۳,۸۳۳	قزوین
۱۱,۷۱۳	۱۴,۲۵۸	۴,۴۶۹	۱۱,۹۰۵	۱۰,۸۵۷	۲,۸۵۶	۶,۶۸۱	۱۹,۴۵۸	قم
۱۵,۸۸۰	۱۵,۶۶۴	۹,۳۵۱	۱۵,۵۴۳	۱۷,۱۸۵	۳,۸۹۶	۱۶,۷۳۷	۲۹,۰۷۱	کردستان
۴۶,۶۴۹	۳۴,۵۸۰	۲۴,۳۸۱	۳۳,۵۳۱	۴۲,۴۴۹	۱۷,۳۸۸	۲۸,۹۶۶	۵۴,۱۱۲	کرمان
۱۰,۱۰۳	۷۳,۸۵۴	۱۵,۵۶۸	۲۹,۶۰۹	۱۲۶,۸۵۷	۱۱,۲۹۱	۱۲,۸۹۱	۴۲,۸۲۳	کرمانشاه
۱۳,۲۴۵	۳۰,۴۳۲	۱۹,۰۰۳	۲۲,۳۴۱	۴۵,۳۱۰	۱۶,۳۱۳	۱۷,۶۹۰	۲۳,۷۹۷	کهگیلویه و بویراحمد
۸۹,۴۲۸	۴۰,۲۰۲	۲۱,۲۵۳	۲۳,۲۲۷	۱۷,۵۲۷	۳۲,۱۱۵	۳۳,۹۷۵	۲۹,۹۲۹	گلستان
۴۱,۴۰۷	۲۶,۵۲۶	۲۴,۱۴۷	۲۰,۳۳۰	۲۴,۹۱۸	۱۵,۵۶۰	۱۹,۴۷۵	۲۳,۱۹۲	گیلان
۶۲,۳۳۴	۱۱,۴۶۸	۲۷,۶۲۸	۳۰,۹۶۸	۱۷,۹۶۱	۲۳,۱۸۵	۲۸,۳۴۷	۵۱,۱۶۹	لرستان
۱۵,۱۴۵	۲۸,۹۹۱	۹,۱۵۵	۱۷,۰۰۳	۵۳,۵۰۸	۸۶۳	۹,۹۱۷	۳۱,۱۱۵	مازندران
۲,۴۴۵	۱۲,۶۰۰	۴,۸۵۶	۱۱,۱۲۲	۳۴,۰۹۲	۶۷۱	۶,۰۹۵	۱۸,۶۴۵	مرکزی
۱۷,۷۰۹	۱۴,۲۱۱	۸,۲۷۹	۱۶,۳۸۰	۱۱,۱۳۶	۶,۲۷۳	۲۲,۶۶۲	۳۳,۰۳۳	هرمزگان
۹,۳۳۶	۱۱,۲۵۲	۱۸,۷۷۸	۳۲,۲۱۳	۱۲,۷۲۲	۲,۹۴۵	۱۰,۳۹۰	۳۵,۴۹۸	همدان
۶۸۹	۱۱,۸۵۱	۱۸,۲۲۲	۲۲,۵۸۷	۴,۵۷۲	۲,۳۰۹	۲۱,۶۵۱	۳۰,۲۱۹	یزد

**جدول (۱۵): مطالبات جاری و غیر جاری در انتهای اسفند ماه ۱۴۰۱ و ۱۴۰۰ (میلیون ریال)**

استان	اسفند ماه ۱۴۰۱	اسفند ماه ۱۴۰۰	درصد رشد
جمع کل	۳,۶۶۴,۳۸۴	۳,۰۸۵,۰۲۵	۱۸.۸
گلستان	۱۱۳,۵۴۶	۱۷۴,۱۱۰	-۳۴.۸
قزوین	۴۷,۹۸۵	۶۷,۴۵۱	-۲۸.۹
گیلان	۸۳,۱۴۵	۱۱۲,۴۱۰	-۲۶.۰
سمنان	۱۷,۰۳۵	۲۲,۰۸۲	-۲۲.۹
همدان	۶۱,۵۶۶	۷۱,۵۸۰	-۱۴.۰
البرز	۷۶,۹۰۸	۸۷,۰۸۳	-۱۱.۷
لرستان	۱۲۰,۶۶۲	۱۳۲,۳۹۸	-۸.۹
فارس	۱۴۱,۹۴۵	۱۵۵,۵۳۲	-۸.۷
قم	۳۹,۸۵۲	۴۲,۳۴۶	-۵.۹
خراسان شمالی	۶۱,۲۶۶	۶۴,۸۴۶	-۵.۵
زنجان	۶۸,۲۵۰	۷۲,۱۱۴	-۵.۴
خوزستان	۲۲۵,۶۷۷	۲۲۸,۸۶۶	-۱.۴
بوشهر	۳۶,۰۷۶	۳۶,۳۳۳	-۰.۷
کرمان	۱۴۲,۹۱۵	۱۳۹,۱۴۱	۲.۷
تهران	۲۶۴,۶۹۰	۲۵۴,۵۴۶	۴.۰
یزد	۵۸,۷۵۰	۵۳,۳۴۹	۱۰.۱
کردستان	۶۶,۸۹۰	۵۶,۴۳۹	۱۸.۵
اصفهان	۸۲,۰۸۴	۶۸,۹۳۸	۱۹.۱
خراسان رضوی	۱۶۹,۲۱۳	۱۴۲,۱۱۰	۱۹.۱
کهگیلویه و بویر احمد	۱۰۳,۱۱۰	۸۵,۰۲۱	۲۱.۳
ایلام	۷۰,۴۴۶	۵۶,۹۰۳	۲۳.۸
چهارمحال و بختیاری	۵۰,۰۴۶	۳۸,۷۸۵	۲۹.۰
هرمزگان	۷۳,۱۰۴	۵۶,۵۷۸	۲۹.۲
مازندران	۹۵,۴۰۲	۷۰,۲۹۴	۳۵.۷
سیستان و بلوچستان	۳۱۸,۶۱۸	۲۲۹,۴۱۱	۳۹.۰
آذربایجان شرقی	۱۵۰,۰۹۷	۱۰۷,۷۵۶	۳۹.۳
اردبیل	۱۰۵,۴۶۴	۷۳,۴۵۶	۴۳.۶
خراسان جنوبی	۱۴۲,۲۹۵	۹۶,۳۵۴	۴۷.۷
کرمانشاه	۱۹۳,۸۶۳	۱۲۹,۱۳۵	۵۰.۱
آذربایجان غربی	۱۳۰,۳۱۵	۷۴,۱۳۸	۷۵.۸
مرکزی	۵۹,۵۰۲	۳۱,۰۲۲	۹۱.۸

**جدول (۱۶): سرفصل جاری در انتهای اسفند ماه ۱۴۰۱ و ۱۴۰۰ (میلیون ریال)**

استان	اسفند ماه ۱۴۰۱	اسفند ماه ۱۴۰۰	درصد رشد
جمع کل	۱.۲۷۶.۸۸۱	۸۲۹.۲۲۷	۵۴.۰
سمنان	۸.۹۸۳	۱۰.۵۴۸	-۱۴.۸
تهران	۸۶.۰۷۱	۹۷.۳۱۷	-۱۱.۶
کهگیلویه و بویر احمد	۲۳.۷۹۷	۲۲.۳۴۱	۶.۵
همدان	۳۵.۴۹۸	۳۲.۲۱۳	۱۰.۲
البرز	۲۳.۳۱۸	۲۰.۷۴۳	۱۲.۴
گیلان	۲۳.۱۹۲	۲۰.۳۳۰	۱۴.۱
ایلام	۲۹.۰۰۲	۲۲.۹۴۴	۲۶.۴
گلستان	۲۹.۹۲۹	۲۳.۲۲۷	۲۸.۹
سیستان و بلوچستان	۶۴.۸۹۱	۴۹.۶۹۷	۳۰.۶
یزد	۳۰.۲۱۹	۲۲.۵۸۷	۳۳.۸
اصفهان	۳۹.۰۷۳	۲۸.۲۰۵	۳۸.۵
کرمانشاه	۴۲.۸۲۳	۲۹.۶۰۹	۴۴.۶
آذربایجان غربی	۴۴.۸۵۷	۳۰.۸۳۰	۴۵.۵
فارس	۶۲.۶۸۷	۴۱.۵۲۱	۵۱.۰
کرمان	۵۴.۱۱۲	۳۳.۵۳۱	۶۱.۴
قم	۱۹.۴۵۸	۱۱.۹۰۵	۶۳.۴
لرستان	۵۱.۱۶۹	۳۰.۹۶۸	۶۵.۲
آذربایجان شرقی	۵۱.۸۹۵	۳۰.۹۸۵	۶۷.۵
مرکزی	۱۸.۶۴۵	۱۱.۱۲۲	۶۷.۶
خراسان شمالی	۳۸.۵۲۹	۲۱.۳۰۶	۸۰.۸
مازندران	۳۱.۱۱۵	۱۷.۰۰۳	۸۳.۰
کردستان	۲۹.۰۷۱	۱۵.۵۴۳	۸۷.۰
زنجان	۳۲.۳۰۵	۱۶.۹۷۱	۹۰.۴
اردبیل	۴۰.۲۰۴	۲۱.۰۴۲	۹۱.۱
چهارمحال و بختیاری	۲۶.۱۱۱	۱۳.۳۶۹	۹۵.۳
هرمزگان	۳۳.۰۳۳	۱۶.۳۸۰	۱۰۱.۷
خوزستان	۱۱۰.۴۷۶	۵۳.۰۹۹	۱۰۸.۱
خراسان جنوبی	۳۹.۹۳۴	۱۷.۷۰۰	۱۲۵.۶
بوشهر	۲۲.۴۱۴	۹.۷۷۵	۱۲۹.۳
خراسان رضوی	۷۲.۰۰۴	۲۶.۳۸۷	۱۷۲.۹
قزوین	۲۳.۸۳۳	۷.۴۴۳	۲۲۰.۲

جدول (۱۷): سرفصل غیر جاری در انتهای اسفند ماه ۱۴۰۱ و ۱۴۰۰ (میلیون ریال)

استان	اسفند ماه ۱۴۰۱	اسفند ماه ۱۴۰۰	درصد رشد
جمع کل	۲.۳۸۷.۵۰۳	۲.۲۵۵.۷۹۸	۵.۸
قزوین	۲۴.۱۵۲	۶۰.۰۰۸	-۵۹.۸
بوشهر	۱۳.۶۶۲	۲۶.۵۵۷	-۴۸.۶
خراسان شمالی	۲۲.۷۳۷	۴۳.۵۴۰	-۴۷.۸
گلستان	۸۳.۶۱۷	۱۵۰.۸۸۴	-۴۴.۶
گیلان	۵۹.۹۵۴	۹۲.۰۸۰	-۳۴.۹
زنجان	۳۵.۹۴۵	۵۵.۱۴۳	-۳۴.۸
خوزستان	۱۱۵.۲۰۱	۱۷۵.۷۶۷	-۳۴.۵
همدان	۲۶.۰۶۸	۳۹.۳۶۷	-۳۳.۸
قم	۲۰.۳۹۵	۳۰.۴۴۱	-۳۳.۰
لرستان	۶۹.۴۹۳	۱۰۱.۴۳۰	-۳۱.۵
فارس	۷۹.۲۵۸	۱۱۴.۰۱۱	-۳۰.۵
سمنان	۸.۰۵۲	۱۱.۵۳۴	-۳۰.۲
البرز	۵۳.۵۹۰	۶۶.۳۴۰	-۱۹.۲
خراسان رضوی	۹۷.۲۰۹	۱۱۵.۷۲۴	-۱۶.۰
کرمان	۸۸.۸۰۳	۱۰۵.۶۱۰	-۱۵.۹
کردستان	۳۷.۸۱۹	۴۰.۸۹۶	-۷.۵
یزد	۲۸.۵۳۱	۳۰.۷۶۲	-۷.۳
چهارمحال و بختیاری	۲۳.۹۳۵	۲۵.۴۱۶	-۵.۸
هرمزگان	۴۰.۰۷۱	۴۰.۱۹۹	-۰.۳
اصفهان	۴۳.۰۱۱	۴۰.۷۳۳	۵.۶
تهران	۱۷۸.۶۱۹	۱۵۷.۲۲۹	۱۳.۶
مازندران	۶۴.۲۸۷	۵۳.۲۹۰	۲۰.۶
ایلام	۴۱.۴۴۴	۳۳.۹۵۸	۲۲.۰
اردبیل	۶۵.۲۶۰	۵۲.۴۱۳	۲۴.۵
کهگیلویه و بویر احمد	۷۹.۳۱۳	۶۲.۶۸۰	۲۶.۵
آذربایجان شرقی	۹۸.۲۰۲	۷۶.۷۷۲	۲۷.۹
خراسان جنوبی	۱۰۲.۳۶۰	۷۸.۶۵۴	۳۰.۱
سیستان و بلوچستان	۲۵۳.۷۲۷	۱۷۹.۵۱۴	۴۱.۳
کرمانشاه	۱۵۱.۰۴۰	۹۹.۵۲۶	۵۱.۸
آذربایجان غربی	۸۵.۴۵۷	۴۳.۳۰۹	۹۷.۳
مرکزی	۴۰.۸۵۷	۱۹.۹۰۰	۱۰۵.۳

**جدول (۱۸): سرفصل سررسید گذشته در انتهای اسفند ماه ۱۴۰۱ و ۱۴۰۰ (میلیون ریال)**

استان	اسفند ماه ۱۴۰۱	اسفند ماه ۱۴۰۰	درصد رشد
جمع کل	۹۴۶,۲۳۳	۵۶۰,۵۹۹	۶۸.۸
البرز	۲,۴۱۴	۴,۶۸۶	-۴۸.۵
همدان	۱۰,۳۹۰	۱۸,۷۷۸	-۴۴.۷
اصفهان	۱۴,۲۹۱	۱۹,۱۴۵	-۲۵.۴
گیلان	۱۹,۴۷۵	۲۴,۱۴۷	-۱۹.۳
کرمانشاه	۱۲,۸۹۱	۱۵,۵۶۸	-۱۷.۲
کهگیلویه و بویر احمد	۱۷,۶۹۰	۱۹,۰۰۳	-۶.۹
خراسان شمالی	۱۸,۴۶۷	۱۸,۶۱۱	-۰.۸
چهارمحال و بختیاری	۹,۶۰۴	۹,۴۷۱	۱.۴
خراسان رضوی	۳۱,۲۱۵	۳۰,۷۴۰	۱.۵
لرستان	۲۸,۳۴۷	۲۷,۶۲۸	۲.۶
مازندران	۹,۹۱۷	۹,۱۵۵	۸.۳
کرمان	۲۸,۹۶۶	۲۴,۳۸۱	۱۸.۸
یزد	۲۱,۶۵۱	۱۸,۲۲۲	۱۸.۸
مرکزی	۶,۰۹۵	۴,۸۵۶	۲۵.۵
بوشهر	۱۱,۸۵۷	۹,۳۹۳	۲۶.۲
سیستان و بلوچستان	۵۹,۷۵۹	۴۵,۲۶۹	۳۲.۰
آذربایجان شرقی	۴۱,۱۹۱	۳۰,۵۵۲	۳۴.۸
اردبیل	۲۶,۲۳۲	۱۹,۳۷۹	۳۵.۴
تهران	۴۴,۷۵۹	۳۱,۷۴۶	۴۱.۰
خراسان جنوبی	۲۸,۵۲۸	۱۹,۷۴۶	۴۴.۵
سمنان	۷,۹۵۶	۵,۴۷۵	۴۵.۳
فارس	۴۰,۸۵۵	۲۷,۹۸۶	۴۶.۰
قم	۶,۶۸۱	۴,۴۶۹	۴۹.۵
خوزستان	۳۹,۳۵۵	۲۴,۶۶۶	۵۹.۶
گلستان	۳۳,۹۷۵	۲۱,۲۵۳	۵۹.۹
زنجان	۲۱,۵۲۷	۱۳,۰۸۰	۶۴.۶
ایلام	۱۷,۹۷۴	۱۰,۸۵۴	۶۵.۶
کردستان	۱۶,۷۳۷	۹,۳۵۱	۷۹.۰
آذربایجان غربی	۳۶,۸۴۰	۱۶,۲۷۵	۱۲۶.۴
قزوین	۱۲,۲۸۲	۵,۲۷۹	۱۳۲.۷
هرمزگان	۲۲,۶۶۲	۸,۲۷۹	۱۷۳.۷

**جدول (۱۹): سرفصل معوق در انتهای اسفند ماه ۱۴۰۰ و ۱۴۰۱ (میلیون ریال)**

استان	اسفند ماه ۱۴۰۱	اسفند ماه ۱۴۰۰	درصد رشد
جمع کل	۴۷۷.۱۲۰	۷۷۲.۲۵۷	-۳۸.۲
سمنان	۹۶	۶۰.۵۹	-۹۸.۴
مازندران	۸۶۳	۲۸.۹۹۱	-۹۷.۰
مرکزی	۶۷۱	۱۲.۶۰۰	-۹۴.۷
خراسان شمالی	۱.۳۱۰	۱۹.۵۲۰	-۹۳.۳
البرز	۸۴۶	۷.۰۰۰	-۸۷.۹
بوشهر	۱.۴۸۳	۱۰.۷۷۲	-۸۶.۲
کرمانشاه	۱۱.۲۹۱	۷۳.۸۵۴	-۸۴.۷
زنجان	۵۰.۸۱	۲۷.۷۹۹	-۸۱.۷
یزد	۲.۳۰۹	۱۱.۸۵۱	-۸۰.۵
قم	۲.۸۵۶	۱۴.۳۵۸	-۸۰.۰
کردستان	۳.۸۹۶	۱۵.۶۶۴	-۷۵.۱
همدان	۲.۹۴۵	۱۱.۲۵۲	-۷۳.۸
خوزستان	۲۷.۱۶۴	۶۹.۰۴۷	-۶۰.۷
قزوین	۳.۰۶۰	۷.۷۳۳	-۶۰.۴
هرمزگان	۶.۲۷۳	۱۴.۲۱۱	-۵۵.۹
فارس	۱۸.۶۸۴	۴۱.۹۱۷	-۵۵.۴
خراسان جنوبی	۱۱.۳۸۸	۲۵.۱۵۷	-۵۴.۷
چهارمحال و بختیاری	۳.۴۵۸	۷.۵۲۲	-۵۴.۰
کرمان	۱۷.۳۸۸	۳۴.۵۸۰	-۴۹.۷
کهگیلویه و بویر احمد	۱۶.۳۱۳	۳۰.۴۳۲	-۴۶.۴
گیلان	۱۵.۵۶۰	۲۶.۵۲۶	-۴۱.۳
آذربایجان غربی	۱۳.۰۵۷	۱۸.۸۶۰	-۳۰.۸
گلستان	۳۲.۱۱۵	۴۰.۲۰۲	-۲۰.۱
آذربایجان شرقی	۲۸.۶۰۷	۳۱.۷۴۲	-۹.۹
خراسان رضوی	۲۵.۵۲۷	۲۲.۱۰۳	۱۵.۵
سیستان و بلوچستان	۸۱.۷۰۱	۶۴.۸۳۱	۲۶.۰
اردبیل	۳۳.۶۹۱	۲۵.۷۸۳	۳۰.۷
ایلام	۱۷.۱۹۵	۱۲.۹۰۴	۳۳.۳
اصفهان	۱۴.۵۴۸	۹.۲۰۳	۵۸.۱
تهران	۴۸.۰۴۴	۲۹.۲۶۲	۶۴.۲
لرستان	۲۳.۱۸۵	۱۱.۴۶۸	۱۰۲.۲



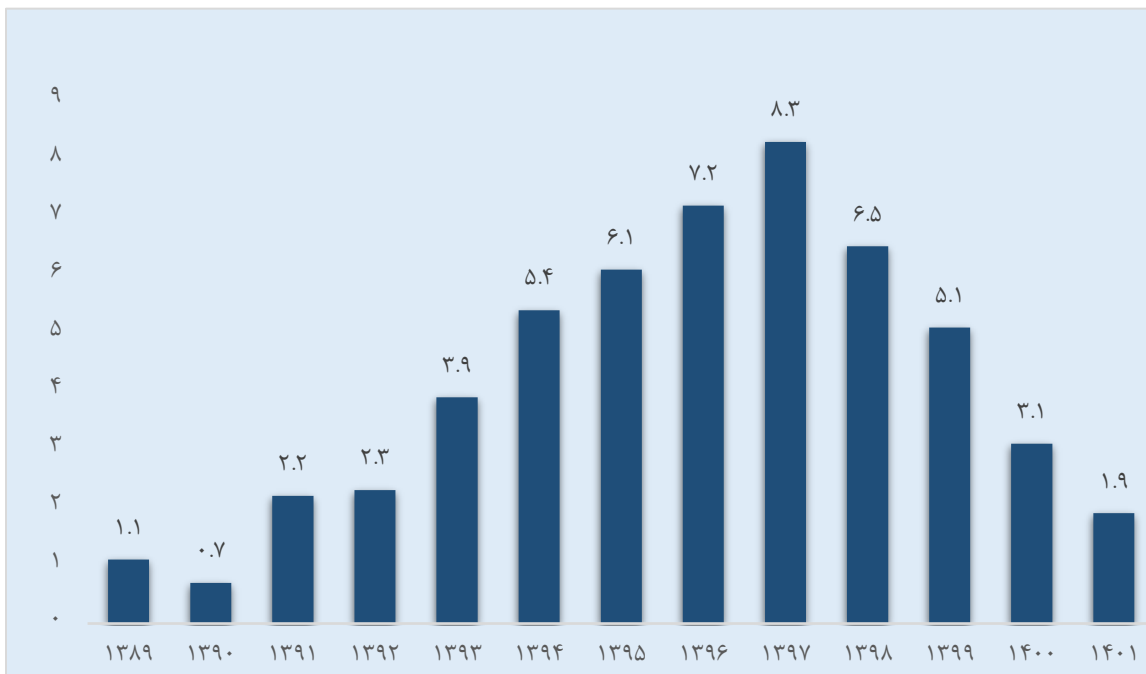
**جدول (۲۰): سرفصل مشکوک الوصول در انتهای اسفند ماه ۱۴۰۱ و ۱۴۰۰ (میلیون ریال)**

استان	اسفند ماه ۱۴۰۱	اسفند ماه ۱۴۰۰	درصد رشد
جمع کل	۹۶۴.۱۵۰	۹۲۲.۹۴۳	۴.۵
بوشهر	۳۲۲	۶.۳۹۲	-۹۵.۰
قزوین	۸.۸۰۹	۴۶.۹۹۶	-۸۱.۳
گلستان	۱۷.۵۲۷	۸۹.۴۲۸	-۸۰.۴
لرستان	۱۷.۹۶۱	۶۲.۳۳۴	-۷۱.۲
فارس	۱۹.۷۱۹	۴۴.۱۰۹	-۵۵.۳
خراسان شمالی	۲.۹۶۰	۵.۴۰۹	-۴۵.۳
خوزستان	۴۸.۶۸۲	۸۲.۰۵۴	-۴۰.۷
گیلان	۲۴.۹۱۸	۴۱.۴۰۷	-۳۹.۸
ایلام	۶.۲۷۵	۱۰.۲۰۱	-۳۸.۵
هرمزگان	۱۱.۱۳۶	۱۷.۷۰۹	-۳۷.۱
خراسان رضوی	۴۰.۴۶۷	۶۲.۸۸۰	-۳۵.۶
زنجان	۹.۳۳۸	۱۴.۲۶۳	-۳۴.۵
اردبیل	۵.۳۳۶	۷.۲۵۱	-۲۶.۴
تهران	۸۵.۸۱۶	۹۶.۲۲۰	-۱۰.۸
کرمان	۴۲.۴۴۹	۴۶.۶۴۹	-۹.۰
البرز	۵۰.۳۳۰	۵۴.۶۵۵	-۷.۹
قم	۱۰.۸۵۷	۱۱.۷۱۳	-۷.۳
سمنان	۰	۰	۰
کردستان	۱۷.۱۸۵	۱۵.۸۸۰	۸.۲
اصفهان	۱۴.۱۷۲	۱۲.۳۸۵	۱۴.۴
چهارمحال و بختیاری	۱۰.۸۷۳	۸.۴۲۳	۲۹.۱
همدان	۱۲.۷۳۲	۹.۳۳۶	۳۶.۴
سیستان و بلوچستان	۱۱۲.۲۶۷	۶۹.۴۱۳	۶۱.۷
خراسان جنوبی	۶۲.۴۴۴	۳۳.۷۵۲	۸۵.۰
آذربایجان شرقی	۲۸.۴۰۳	۱۴.۴۷۸	۹۶.۲
کهگیلویه و بویر احمد	۴۵.۳۱۰	۱۳.۲۴۵	۲۴۲.۱
مازندران	۵۳.۵۰۸	۱۵.۱۴۵	۲۵۳.۳
آذربایجان غربی	۳۵.۵۶۰	۸.۱۷۳	۳۳۵.۱
یزد	۴.۵۷۲	۶۸۹	۵۶۳.۱
کرمانشاه	۱۲۶.۸۵۷	۱۰.۱۰۳	۱.۱۵۵.۶
مرکزی	۳۴.۰۹۲	۲.۴۴۵	۱.۲۹۴.۶

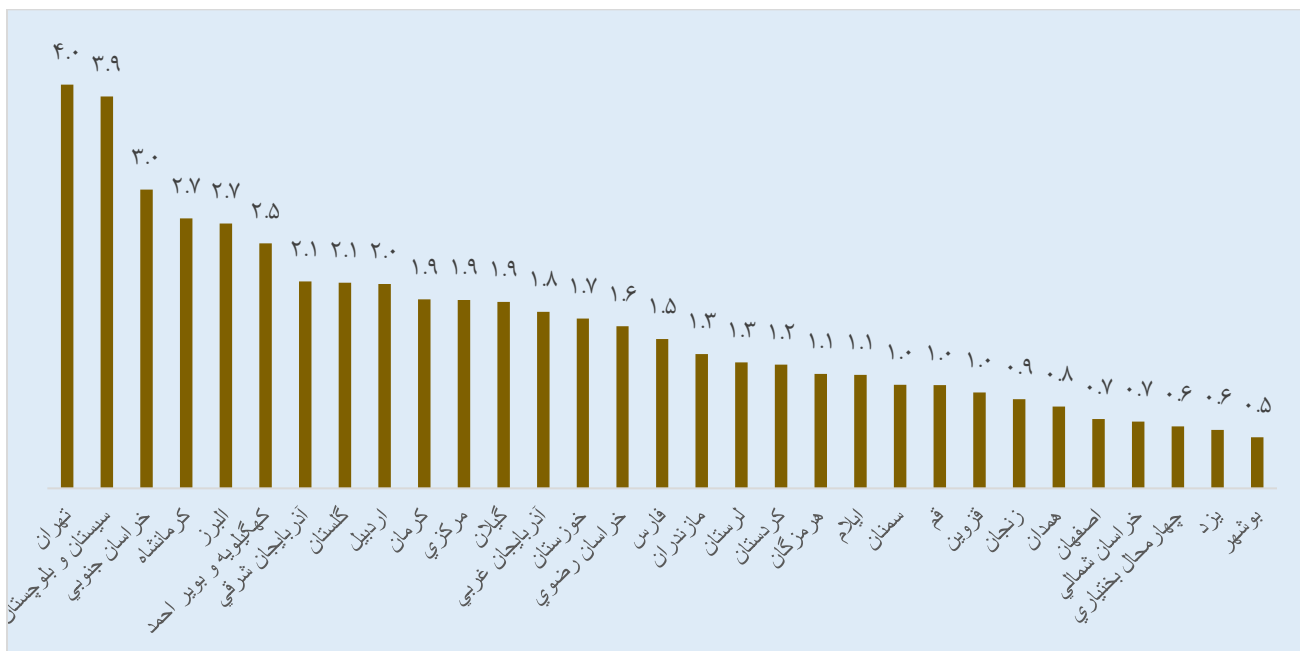
**جدول (۲۱): انتظار وصول و وصولی در سال ۱۴۰۱ (میلیون ریال)**

نام استان	وصولی مورد انتظار	جمع وصولی	درصد وصول
مجموع	۲۶.۸۸۰.۸۸۵	۲۷.۶۲۱.۶۱۵	۱۰۳٪
البرز	۳۸۱.۱۵۵	۴۴۲.۱۴۵	۱۱۶٪
بوشهر	۴۷۹.۳۰۱	۵۴۷.۴۱۲	۱۱۴٪
کرمان	۸۸۹.۵۵۱	۹۸۲.۷۳۲	۱۱۰٪
گیلان	۷۳۵.۸۴۸	۸۱۱.۶۲۸	۱۱۰٪
قزوین	۳۴۴.۲۳۵	۳۷۶.۸۰۲	۱۰۹٪
خراسان رضوی	۱.۰۹۶.۹۴۹	۱.۱۹۵.۱۹۷	۱۰۹٪
همدان	۶۴۴.۷۳۰	۶۸۹.۴۱۶	۱۰۷٪
اردبیل	۵۸۸.۲۷۵	۶۲۷.۶۴۸	۱۰۷٪
کردستان	۵۰۸.۹۱۱	۵۳۹.۷۷۷	۱۰۶٪
خراسان شمالی	۵۱۱.۰۸۵	۵۴۱.۱۴۳	۱۰۶٪
سمنان	۳۱۹.۷۵۲	۳۳۸.۴۷۸	۱۰۶٪
گلستان	۷۲۰.۶۰۸	۷۶۲.۳۵۱	۱۰۶٪
یزد	۸۸۲.۸۹۸	۹۳۳.۱۱۷	۱۰۶٪
اصفهان	۱.۲۱۰.۶۳۲	۱.۲۷۳.۵۷۵	۱۰۵٪
فارس	۱.۱۹۶.۸۶۱	۱.۲۵۴.۱۶۵	۱۰۵٪
هرمزگان	۵۳۸.۹۳۹	۵۵۹.۵۰۷	۱۰۴٪
مازندران	۸۲۳.۱۸۵	۸۵۳.۸۰۱	۱۰۴٪
چهارمحال بختیاری	۵۷۳.۷۳۰	۵۸۷.۱۵۶	۱۰۲٪
آذربایجان غربی	۹۴۴.۱۲۰	۹۶۴.۲۷۷	۱۰۲٪
لرستان	۱.۰۱۴.۳۰۰	۱.۰۳۵.۸۲۵	۱۰۲٪
خوزستان	۱.۴۴۵.۷۷۸	۱.۴۷۶.۴۵۹	۱۰۲٪
قم	۳۶۳.۱۴۵	۳۶۹.۴۷۹	۱۰۲٪
مرکزی	۴۶۲.۹۵۲	۴۶۸.۸۲۴	۱۰۱٪
آذربایجان شرقی	۱.۰۲۹.۰۳۱	۱.۰۳۵.۹۰۳	۱۰۱٪
کهگیلویه و بویر احمد	۶۰۸.۸۲۳	۶۱۲.۵۱۹	۱۰۱٪
کرمانشاه	۱.۱۴۰.۵۶۰	۱.۱۲۳.۴۲۹	۹۸٪
خراسان جنوبی	۷۵۰.۱۵۶	۷۳۷.۷۶۶	۹۸٪
تهران	۳.۹۶۹.۸۲۷	۳.۸۹۱.۸۲۹	۹۸٪
زنجان	۶۵۰.۴۸۲	۶۳۰.۰۶۲	۹۷٪
ایلام	۵۹۲.۹۹۲	۵۷۳.۹۸۶	۹۷٪
سیستان و بلوچستان	۱.۴۶۲.۰۷۱	۱.۳۸۵.۲۰۷	۹۵٪

نمودار ۱۰- شاخص مطالبات غیر جاری (NPL) به تفکیک سال



نمودار ۱۱- شاخص مطالبات غیر جاری (NPL) سال ۱۴۰۱ به تفکیک استان



## فصل چهارم: تجهیز منابع

### ۴-۱ تفاهم نامه با دستگاههای اجرایی ملی

جدول (۲۲) - تفاهم نامه های منعقد شده با دستگاههای اجرایی ملی

سال	تعداد	مبلغ کل تفاهم نامه (میلیارد ریال)	سهم آورده سازمان (میلیارد ریال)
مجموع	۷۰	۳۲۹,۸۱۰	۶۰,۲۰۳
۱۳۹۹	۲۸	۱۳,۶۱۳	۲,۰۵۳
۱۴۰۰	۲۶	۸۶,۷۵۷	۲۴,۱۶۶
۱۴۰۱	۱۶	۲۲۹,۴۴۰	۳۳,۹۸۴

### ۴-۲ تفاهم نامه های استانی

جدول (۲۳) : تفاهم نامه های منعقد شده با دستگاههای استانی

سال	تعداد	مبلغ کل تفاهم نامه (میلیارد ریال)	سهم آورده سازمان (میلیارد ریال)
مجموع	۳۴	۲۵,۱۲۶	۳,۵۶۶
۱۳۹۹	۱۴	۴,۵۷۸	۳۶۳
۱۴۰۰	۱۵	۱۷,۵۳۰	۱,۷۶۵
۱۴۰۱	۵	۳,۰۱۸	۱,۴۳۸

## ۳-۴ منابع تبصره ۱۸ قانون بودجه

جدول (۲۴): تفاهم‌نامه‌های مربوط به تبصره ۱۸ قانون بودجه سال ۱۴۰۰ (میلیارد ریال)

مبلغ آورده دستگاه اجرایی	مبلغ تعهد صندوق	مبلغ تعهد دستگاه اجرایی	مبلغ کل تفاهم‌نامه	نام دستگاه اجرایی
۲۲,۷۳۹	۴۱,۱۴۰	۲۸,۷۳۰	۶۹,۸۷۰	جمع کل
۳,۶۸۰	۷,۳۶۰	۳,۶۸۰	۱۱,۰۴۰	وزارت میراث فرهنگی گردشگری و صنایع دستی
۹,۲۵۵	۱۲,۳۷۵	۱۰,۰۰۰	۲۲,۳۷۵	وزارت جهاد کشاورزی
۲,۴۲۱	۵,۲۵۰	۳,۵۰۰	۸,۷۵۰	وزارت تعاون، کار و رفاه اجتماعی
۲,۴۹۰	۴,۰۰۰	۳,۰۰۰	۷,۰۰۰	سازمان بهزیستی
۳,۵۰۰	۱۰,۵۰۰	۷,۰۰۰	۱۷,۵۰۰	کمیته امداد امام خمینی (ره)
۱۹۳	۴۵۵	۳۵۰	۸۰۵	قرارداد عاملیت وزارت اطلاعات و فناوری ارتباطات
۱,۲۰۰	۱,۲۰۰	۱,۲۰۰	۲,۴۰۰	سازمان فنی و حرفه‌ای کل کشور

**جدول (۲۵): تفاهم‌نامه‌های مربوط به تبصره ۱۸ قانون بودجه سال ۱۴۰۱ (میلیارد ریال)**

مبلغ آورده نهضت احیا	سهم نهضت احیا واحدهای تولیدی	مبلغ تعهد صندوق	مبلغ تعهد دستگاه اجرایی	مبلغ کل تفاهم‌نامه	نام دستگاه اجرایی
۸,۲۵۰	۱۵,۰۰۰	۱۳۰,۶۰۰	۹۵,۵۰۰	۲۲۶,۱۰۰	جمع کل
۸,۲۵۰	۱۵,۰۰۰	۱۴,۰۰۰	۷,۰۰۰	۲۱,۰۰۰	وزارت تعاون، کار و رفاه اجتماعی
۰	۰	۲۱,۵۰۰	۲۱,۵۰۰	۴۳,۰۰۰	قرارداد عاملیت بنیاد برکت
۰	۰	۹,۱۰۰	۷,۰۰۰	۱۶,۱۰۰	وزارت میراث فرهنگی گردشگری و صنایع دستی
۰	۰	۳۰,۰۰۰	۲۰,۰۰۰	۵۰,۰۰۰	وزارت جهاد کشاورزی
۰	۰	۱۳,۰۰۰	۱۰,۰۰۰	۲۳,۰۰۰	سازمان بهزیستی
۰	۰	۱۳,۰۰۰	۱۰,۰۰۰	۲۳,۰۰۰	کمیته امداد امام خمینی (ره)
۰	۰	۱۰,۰۰۰	۱۰,۰۰۰	۲۰,۰۰۰	قرارداد عاملیت سازمان راهداری و حمل و نقل جاده ای
۰	۰	۲۰,۰۰۰	۱۰,۰۰۰	۳۰,۰۰۰	قرارداد عاملیت وزارت صنعت معدن و تجارت

**۴-۴ منابع صندوق توسعه ملی**
**جدول (۲۶): منابع دریافت شده از صندوق توسعه ملی از ابتدا تا پایان سال ۱۴۰۱ (میلیارد ریال)**

شرح	تاریخ	مبلغ
جمع کل		۳۰,۷۵۴
مرحله اول	۱۳۹۷/۱/۳۰	۲,۵۰۰
مرحله دوم	۱۳۹۷/۲/۲۰	۲,۵۰۰
مرحله سوم	۱۳۹۷/۱۱/۲۹	۸,۱۱۸
مرحله چهارم	۱۳۹۹/۱۱/۱۱	۴,۷۴۶
مرحله پنجم	۱۴۰۰/۱/۱۱	۶۰۰
مرحله ششم	۱۴۰۰/۴/۱۵	۹۰۰
مرحله هفتم	۱۴۰۰/۱۰/۲۹	۶,۰۰۰
مرحله هشتم	۱۴۰۱/۳/۲۹	۵,۳۹۰

**۴-۵ افزایش سرمایه صندوق**
**جدول (۲۷): سرمایه صندوق از سال ۱۳۸۵ تا ۱۴۰۱ (میلیارد ریال)**

ردیف	سال	مبلغ سرمایه ثبت شده
۱	۱۳۸۵	۲,۰۰۰
۲	۱۳۸۸/۰۱/۲۰	۶,۷۲۶
۳	۱۳۹۳/۱۲/۱۰	۲۰,۴۳۱
۴	۱۳۹۶/۱۲/۲۸	۱۸,۹۳۱
۵	۱۴۰۰/۰۸/۰۵	۲۳,۶۱۹
۶	۱۴۰۰/۰۸/۰۵	*۲۳,۷۷۶

\*بر اساس صورتهای مالی اولیه برآورد شده است.

## فصل پنجم: سفرهای ریاست محترم جمهوری

جدول (۲۸): تسهیلات مصوب سفرهای ریاست محترم جمهوری

مبلغ تسهیلات (میلیارد ریال)	تعداد	نوع تسهیلات
۳،۰۹۴	۴،۸۸۸	تسهیلات اعطایی اشتغال ( خانگی - خویش فرمایی - کارفرمایی )
۹۱۸	۸،۰۷۲	تسهیلات اعطایی ضروری ( رفاهی - معیشت - درمان و .... )
۴،۰۱۳	۱۲،۹۶۰	جمع کل تسهیلات اعطایی ( اشتغال و ضروری )



## فصل ششم: منابع انسانی صندوق کارآفرینی امید

جدول (۲۹): تعداد و میزان تحصیلات کارکنان

تحصیلات						مجموع	نوع قرارداد			سال
دکترا	فوق لیسانس	لیسانس	فوق دیپلم	دیپلم	سیکل		مأمور	مدت معین	دائم	
۱۱	۵۶۱	۶۲۴	۴۵	۳۵	۶	۱.۲۸۲	۱۲	۱۳۴	۱.۱۳۶	۱۴۰۱
۶	۵۳۹	۶۴۵	۴۷	۳۳	۶	۱.۲۷۶	۱۶	۱۴۱	۱.۱۱۹	۱۴۰۰
۳	۴۹۹	۶۶۱	۴۸	۳۸	۱۰	۱.۲۵۹	۱۶	۱۷۱	۱.۰۷۲	۱۳۹۹

- تعداد ۲۹ نفر از همکاران مشمول ویژگی‌های ایثارگران (فرزند شهید- فرزند جانباز- برادر شهید و ...) در سال ۱۴۰۱ به قرارداد نامحدود تغییر وضعیت یافتند.